

TECNOLÓGICO DE ESTUDIOS
SUPERIORES DE VALLE DE
BRAVO

TESVB

CONTENIDO	PÁGINA
I. INFORMACIÓN CONTABLE	
ESTADO DE SITUACIÓN FINANCIERA	5
ESTADO DE ACTIVIDADES	6
ESTADO DE VARIACIÓN EN LA HACIENDA PÚBLICA	7
ESTADO DE CAMBIOS EN LA SITUACIÓN FINANCIERA	8
ESTADO DE FLUJOS DE EFECTIVO	9
ESTADO ANALÍTICO DEL ACTIVO	10
ESTADO ANALÍTICO DE LA DEUDA Y OTROS PASIVOS	11
NOTAS A LOS ESTADOS FINANCIEROS	12
II. INFORMACIÓN PRESUPUESTARIA	29
III. INFORMACIÓN PROGRAMÁTICA	43
IV. ANEXOS ESTABLECIDOS EN DIFERENTES ORDENAMIENTOS	55
V. FORMATOS PARA EL CUMPLIMIENTO DE LA LEY DE DISCIPLINA FINANCIERA DE LAS ENTIDADES FEDERATIVAS Y LOS MUNICIPIOS	59

T E S V B

Tecnológico de Estudios Superiores de Valle de Bravo
Estado de Situación Financiera
Al 31 de Diciembre de 2020 y 2019
(Miles de Pesos)

Concepto	Año		Concepto	Año	
	2020	2019		2020	2019
ACTIVO			PASIVO		
Activo Circulante			Pasivo Circulante		
Efectivo y Equivalentes	22,343.5	19,834.1	Cuentas por Pagar a Corto Plazo	5,503.0	10,791.2
Derechos a Recibir Efectivo o Equivalentes		3.9	Documentos por Pagar a Corto Plazo		
Derechos a Recibir Bienes o Servicios			Partición a Corto Plazo de la Deuda Pública a Largo Plazo		
Inventarios			Títulos y Valores a Corto Plazo		
Almacenes			Pasivos Diferidos a Corto Plazo		
Estimación por Pérdida o Deterioro de Activos Circulantes			Fondos y Bienes de Terceros en Garantía y/o Administración a Corto Plazo		
Otros Activos Circulantes			Provisiones a Corto Plazo		
			Otros Pasivos a Corto Plazo		
Total de Activos Circulantes	22,343.5	19,838.0	Total de Pasivos Circulantes	5,503.0	10,791.2
Activo No Circulante			Pasivo No Circulante		
Inversiones Financieras a Largo Plazo			Cuentas por Pagar a Largo Plazo		
Derechos a Recibir Efectivo o Equivalentes a Largo Plazo			Documentos por Pagar a Largo Plazo		
Bienes Inmuebles, Infraestructura y Construcciones en Proceso	110,931.3	115,562.3	Deuda Pública a Largo Plazo		
Bienes Muebles	75,788.2	75,425.7	Pasivos Diferidos a Largo Plazo		
Activos Intangibles			Fondos y Bienes de Terceros en Garantía y/o en Administración a Largo Plazo		
Depreciación, Deterioro y Amortización Acumulada de Bienes	-59,501.2	-52,867.4	Provisiones a Largo Plazo		
Activos Diferidos					
Estimación por Pérdida o Deterioro de Activos no Circulantes			Total de Pasivos No Circulantes	.0	.0
Otros Activos no Circulantes					
Total de Activos No Circulantes	127,218.3	138,120.6	Total del Pasivo	5,503.0	10,791.2
Total del Activo	149,561.8	167,958.6	HACIENDA PÚBLICA/ PATRIMONIO		
			Hacienda Pública/Patrimonio Contribuido	12,233.7	12,233.7
			Aportaciones	12,233.7	12,233.7
			Donaciones de Capital		
			Actualización de la Hacienda Pública / Patrimonio		
			Hacienda Pública/Patrimonio Generado	131,825.1	134,933.7
			Resultados del Ejercicio (Ahorro / Desahorro)	1,925.8	4,007.6
			Resultados de Ejercicios Anteriores	127,466.8	128,493.6
			Revalúos	2,432.5	2,432.5
			Reservas		
			Rectificaciones de Resultados de Ejercicios Anteriores		
			Exceso o Insuficiencia en la Actualización de la Hacienda Pública/Patrimonio	.0	.0
			Resultado por Posición Monetaria		
			Resultado por Tenencia de Activos no Monetarios		
			Total Hacienda Pública/ Patrimonio	144,058.8	147,167.4
			Total del Pasivo y Hacienda Pública / Patrimonio	149,561.8	167,958.6

Tecnológico de Estudios Superiores de Valle de Bravo
Estado de Actividades
Del 1 de Enero al 31 de Diciembre de 2020 y 2019
(Miles de Pesos)

Concepto	2020	2019
INGRESOS Y OTROS BENEFICIOS		
Ingresos de la Gestión	4,999.7	132.1
Impuestos		
Cuotas y Aportaciones de Seguridad Social		
Contribuciones de Mejoras		
Derechos		
Productos		
Aprovechamientos		
Ingresos por Venta de Bienes y Prestación de Servicios	4,999.7	132.1
Participaciones, Aportaciones, Convenios Incentivos Derivados de la Colaboración Fiscal, Fondos Distintos de Aportaciones, Transferencias, Asignaciones, Subsidios y Subvenciones y Pensiones y Jubilaciones	72,973.7	73,088.1
Participaciones, Aportaciones, Convenios, Incentivos Derivados de la Colaboración Fiscal y Fondos Distintos de Aportaciones		
Transferencia, Asignaciones, Subsidios y Subvenciones y Pensiones y Jubilaciones	72,973.7	73,088.1
Otros Ingresos y Beneficios	607.3	879.8
Ingresos Financieros	597.4	
Incremento por Variación de Inventarios		
Disminución del Exceso de Estimaciones por Pérdida o Deterioro u Obsolescencia		
Disminución del Exceso de Provisiones		
Otros Ingresos y Beneficios Varios	9.9	879.8
Total de Ingresos y Otros Beneficios	78,580.7	74,100.0
GASTOS Y OTRAS PÉRDIDAS		
Gastos de Funcionamiento	63,846.6	60,556.5
Servicios Personales	48,031.7	44,147.7
Materiales y Suministros	4,660.1	5,188.8
Servicios Generales	11,154.8	11,220.0
Transferencia, Asignaciones, Subsidios y Otras Ayudas	230.7	374.8
Transferencias Internas y Asignaciones al Sector Público		374.8
Transferencias al Resto del Sector Público		
Subsidios y Subvenciones		
Ayudas Sociales		
Pensiones y Jubilaciones		
Transferencias a Fideicomisos, Mandatos y Contratos Análogos	230.7	
Transferencias a la Seguridad Social		
Donativos		
Transferencias al Exterior		
Participaciones y Aportaciones	.0	.0
Participaciones		
Aportaciones		
Convenios		
Intereses, Comisiones y Otros Gastos de la Deuda Pública	.0	.0
Intereses de la Deuda Pública		
Comisiones de la Deuda Pública		
Gastos de la Deuda Pública		
Costo por Coberturas		
Apoyos Financieros		
Otros Gastos y Pérdidas Extraordinarias	8,319.8	8,082.1
Estimaciones, Depreciaciones, Deterioros, Obsolescencia y Amortizaciones	8,319.8	8,082.1
Provisiones		
Disminución de Inventarios		
Aumento por Insuficiencia de Estimaciones por Pérdida o Deterioro y Obsolescencia		
Aumento por Insuficiencia de Provisiones		
Otros Gastos		
Inversión Pública	4,257.8	1,079.0
Inversión Pública no Capitalizable	4,257.8	1,079.0
Total de Gastos y Otras Pérdidas	76,654.9	70,092.4
Resultados del Ejercicio (Ahorro/Desahorro)	1,925.8	4,007.6

TESVB

Tecnológico de Estudios Superiores de Valle de Bravo					
Estado de Variación en la Hacienda Pública					
Del 1 de Enero al 31 de Diciembre 2020 y 2019					
Concepto	Hacienda Pública / Patrimonio Contribuido	Hacienda Pública / Patrimonio Generado de Ejercicios Anteriores	Hacienda Pública / Patrimonio Generado del Ejercicio	Exceso o Insuficiencia en la Actualización de la Hacienda Pública / Patrimonio	Total
Hacienda Pública / Patrimonio Contribuido Neto de 2019	12,233.7				12,233.7
Aportaciones	12,233.7				12,233.7
Donaciones de Capital					0.0
Actualización de la Hacienda Pública/Patrimonio					0.0
Hacienda Pública / Patrimonio Generado Neto de 2019		130,926.1	4,007.6	0.0	134,933.7
Resultados del Ejercicio (Ahorro/Desahorro)			4,007.6		4,007.6
Resultados de Ejercicios Anteriores		128,493.6			128,493.6
Revalúos		2,432.5			2,432.5
Reservas					0.0
Rectificaciones de Resultados de Ejercicios Anteriores					0.0
Exceso o Insuficiencia en la Actualización de la Hacienda Pública / Patrimonio Neto de 2019				0.0	0.0
Resultado por Posición Monetaria					0.0
Resultado por Tenencia de Activos no Monetarios					0.0
Hacienda Pública / Patrimonio Neto Final de 2019	12,233.7	130,926.1	4,007.6	0.0	147,167.4
Cambios en la Hacienda Pública / Patrimonio Contribuido Neto de 2020	0.0				0.0
Aportaciones					0.0
Donaciones de Capital					0.0
Actualización de la Hacienda Pública/Patrimonio					0.0
Variaciones de la Hacienda Pública / Patrimonio Generado Neto de 2020		-1,026.8	-2,081.8		-3,108.6
Resultados del Ejercicio (Ahorro/Desahorro)			1,925.8		1,925.8
Resultados de Ejercicios Anteriores		-1,026.8	-4,007.6		-5,034.4
Revalúos					0.0
Reservas					0.0
Rectificaciones de Resultados de Ejercicios Anteriores					0.0
Cambios en el Exceso o Insuficiencia en la Actualización de la Hacienda Pública / Patrimonio Neto de 2020				0.0	0.0
Resultado por Posición Monetaria					0.0
Resultado por Tenencia de Activos no Monetarios					0.0
Hacienda Pública / Patrimonio Neto Final de 2020	12,233.7	129,899.3	1,925.8	0.0	144,058.8

Tecnológico de Estudios Superiores de Valle de Bravo
Estado de Cambios en la Situación Financiera
Del 1 de Enero al 31 de Diciembre de 2020
(Miles de pesos)

Concepto	Origen	Aplicación
ACTIVO	11,268.7	2,871.9
Activo Circulante	3.9	2,509.4
Efectivo y Equivalentes		2,509.4
Derechos a Recibir Efectivo o Equivalentes	3.9	
Derechos a Recibir Bienes o Servicios		
Inventarios		
Almacenes		
Estimación por Pérdida o Deterioro de Activos Circulantes		
Otros Activos Circulantes		
Activo No circulante	11,264.8	362.5
Inversiones Financieras a Largo Plazo		
Derechos a Recibir Efectivo o Equivalentes a Largo Plazo		
Bienes Inmuebles, Infraestructura y Construcciones en Proceso	4,631.0	
Bienes Muebles		362.5
Activos Intangibles		
Depreciación, Deterioro y Amortización Acumulada de Bienes	6,633.8	
Activos Diferidos		
Estimación por Pérdida o Deterioro de Activos no Circulantes		
Otros Activos no Circulantes		
PASIVO	.0	5,288.2
Pasivo Circulante	.0	5,288.2
Cuentas por Pagar a Corto Plazo		
Documentos por Pagar a Corto Plazo		5,288.2
Porción a Corto Plazo de la Deuda Pública a Largo Plazo		
Títulos y Valores a Corto Plazo		
Pasivos Diferidos a Corto Plazo		
Fondos y Bienes de Terceros en Garantía y/o Administración a Corto Plazo		
Provisiones a Corto Plazo		
Otros Pasivos a Corto Plazo		
Pasivo No Circulante	.0	.0
Cuentas por Pagar a Largo Plazo		
Documentos por Pagar a Largo Plazo		
Deuda Pública a Largo Plazo		
Pasivos Diferidos a Largo Plazo		
Fondos y Bienes de Terceros en Garantía y/o en Administración a Largo Plazo		
Provisiones a Largo Plazo		
HACIENDA PÚBLICA/PATRIMONIO	.0	3,108.6
Hacienda Pública/Patrimonio Contribuido	.0	.0
Aportaciones		
Donaciones de Capital		
Actualización de la Hacienda Pública/Patrimonio		
Hacienda Pública/Patrimonio Generado	.0	3,108.6
Resultados del Ejercicio (Ahorro/Desahorro)		2,081.8
Resultados de Ejercicios Anteriores		1,026.8
Revalúos		
Reservas		
Rectificaciones de Resultados de Ejercicios Anteriores		
Exceso o insuficiencia en la Actualización de la Hacienda Pública/Patrimonio	.0	.0
Resultado por Posición Monetaria		
Resultado por Tenencia de Activos no Monetarios		

Tecnológico de Estudios Superiores de Valle de Bravo
Estado de Flujos de Efectivo
Del 1 de Enero al 31 de Diciembre de 2020 y 2019
(Miles de Pesos)

Concepto	2020	2019
Flujos de Efectivo de las Actividades de Operación		
Origen	78,580.7	74,100.0
Impuestos		
Cuotas y Aportaciones de Seguridad Social		
Contribuciones de Mejoras		
Derechos		
Productos		
Aprovechamientos		
Ingresos por Venta de Bienes y Prestación de Servicios	4,999.7	132.1
Participaciones, Aportaciones, Convenios, Incentivos de la Colaboración Fiscal y Fondos Distintos de Aportaciones		
Transferencias, Asignaciones, Subsidios y Subvenciones, y Pensiones y Jubilaciones	72,973.7	73,088.1
Otros Orígenes de Operación	607.3	879.8
Aplicación	76,654.9	70,092.4
Servicios Personales	48,031.7	44,147.7
Materiales y Suministros	4,660.1	5,188.8
Servicios Generales	11,154.8	11,220.0
Transferencias Internas y Asignaciones al Sector Público		
Transferencias al Resto del Sector Público		
Subsidios y Subvenciones		
Ayudas Sociales	230.7	374.8
Pensionamientos y Jubilaciones		
Transferencias a Fideicomisos, Mandatos y Contratos Análogos		
Transferencias a la Seguridad Social		
Donativos		
Transferencias al Exterior		
Participaciones		
Aportaciones		
Convenios		
Otras Aplicaciones de Operación	12,577.6	9,161.1
Flujos Netos de Efectivo por Actividades de Operación	1,925.8	4,007.6
Flujos de Efectivo de las Actividades de Inversión		
Origen	11,268.7	6,881.8
Bienes Inmuebles, Infraestructura y Construcciones en Proceso	6,335.7	
Bienes Muebles	4,929.1	5,737.4
Otros Orígenes de Inversión	3.9	1,144.4
Aplicación	362.5	5,575.8
Bienes Inmuebles, Infraestructura y Construcciones en Proceso		4,942.8
Bienes Muebles	362.5	633.0
Otras Aplicaciones de Inversión		
Flujos Netos de Efectivo por Actividades de Inversión	10,906.2	1,306.0
Flujo de Efectivo de las Actividades de Financiamiento		
Origen	.0	.0
Endeudamiento Neto		
Interno		
Externo		
Otros Orígenes de Financiamiento		
Aplicación	10,322.6	9,407.4
Servicios de la Deuda		
Interno		
Externo		
Otras Aplicaciones de Financiamiento	10,322.6	9,407.4
Flujos Netos de Efectivo por Actividades de Financiamiento	-10,322.6	-9,407.4
Incremento/Disminución Neta en el Efectivo y Equivalentes al Efectivo	2,509.4	-4,093.8
Efectivo y Equivalentes al Efectivo al Inicio del Ejercicio	19,834.1	23,927.9
Efectivo y Equivalentes al Efectivo al Final del Ejercicio	22,343.5	19,834.1

Tecnológico de Estudios Superiores de Valle de Bravo
Estado Analítico del Activo
Del 1 de Enero al 31 de Diciembre de 2020
(Miles de Pesos)

Concepto	Saldo Inicial	Cargos del Período	Abonos del Período	Saldo Final	Variación del Período
	1	2	3	4 = (1+2-3)	(4-1)
ACTIVO	157,958.6	534,627.6	543,024.4	149,561.8	-8,396.8
Activo Circulante	19,838.0	511,178.4	508,672.9	22,343.5	2,505.5
Efectivo y Equivalentes	19,834.1	510,880.9	508,371.5	22,343.5	2,509.4
Derechos a Recibir Efectivo o Equivalentes	3.9	297.5	301.4	.0	-3.9
Derechos a Recibir Bienes o Servicios				.0	.0
Inventarios				.0	.0
Almacenes				.0	.0
Estimación por Pérdida o Deterioro de Activos Circulantes				.0	.0
Otros Activos Circulantes				.0	.0
Activo No Circulante	138,120.6	23,449.2	34,351.5	127,218.3	-10,902.3
Inversiones Financieras a Largo Plazo	115,562.3	23,086.7	27,717.7	110,931.3	-4,631.0
Derechos a Recibir Efectivo o Equivalentes a Largo Plazo	75425.7	362.5	0	75,788.2	362.5
Bienes Inmuebles, Infraestructura y Construcciones en Proceso	-52,867.4	.0	6,633.8	-59,501.2	-6,633.8
Bienes Muebles				.0	.0
Activos Intangibles				.0	.0
Depreciación, Deterioro y Amortización Acumulada de Bienes				.0	.0
Activos Diferidos				.0	.0
Estimación por Pérdida o Deterioro de Activos no Circulantes				.0	.0
Otros Activos no Circulantes				.0	.0

T E S V B

Tecnológico de Estudios Superiores de Valle de Bravo
 Estado Analítico de la Deuda y Otros Pasivos
 Del 1 de Enero al 31 de Diciembre de 2020
 (Miles de Pesos)

Denominación de las Deudas	Moneda de Contratación	Institución o País Acreedor	Saldo Inicial del Periodo	Saldo Final del Periodo
DEUDA PÚBLICA				
Corto Plazo				
Deuda Interna			.0	.0
Instituciones de Crédito				
Títulos y Valores				
Arrendamientos Financieros				
Deuda Externa			.0	.0
Organismos Financieros Internacionales				
Deuda Bilateral				
Títulos y Valores				
Arrendamientos Financieros				
Subtotal a Corto Plazo			.0	.0
Largo Plazo				
Deuda Interna			.0	.0
Instituciones de Crédito				
Títulos y Valores				
Arrendamientos Financieros				
Deuda Externa			.0	.0
Organismos Financieros Internacionales				
Deuda Bilateral				
Títulos y Valores				
Arrendamientos Financieros				
Subtotal a Largo Plazo			.0	.0
Otros Pasivos			10,791.2	5,503.0
Total de Deuda y Otros Pasivos			10,791.2	5,503.0

NOTAS A LOS ESTADOS FINANCIEROS

NOTAS DE DESGLOSE

1. ESTADO DE SITUACIÓN FINANCIERA

ACTIVO

- **Efectivo y Equivalentes**

El equivalente de efectivo y las inversiones en valores negociables, se encuentran representados por depósitos bancarios. A la fecha de los estados financieros, los intereses se incluyen en los resultados del ejercicio.

Concepto	2020	2019
Bancos/Tesorería	7,343.5	3,834.1
Inversiones Financieras de Corto Plazo	15,000.0	16,000.0
Total	22,343.5	19,834.1
	=====	=====

- **Bienes Disponibles para su Transformación y Consumos (Inventarios)**

No Aplica.

- **Inversiones Financieras**

La cuenta de Inversiones financieras no considera fideicomisos, ni participaciones y aportaciones de capital. Durante el período del 1º de enero al 31 de diciembre de 2020 el Tecnológico no realizó actividades por estos conceptos.

- **Bienes Muebles, Inmuebles e Intangibles**

Los Bienes Muebles e Inmuebles se muestran a su costo de adquisición, construcción, o bien a su valor estimado razonablemente o, al de un bien similar, determinado por el área administrativa correspondiente; o al de avalúo en caso de que sean producto de una donación, expropiación, adjudicación o dación en pago, aún cuando no se cuente con la factura o documento original que ampare la propiedad del bien. En todos los casos se incluyen los gastos y costos relacionados con su adquisición, incluyendo el impuesto al valor agregado; excepto, tratándose de organismos sujetos a un régimen fiscal distinto al de no contribuyentes; en apego a la normatividad de registro de Contabilidad Gubernamental. La actualización de los mismos se realizó hasta el 31 de diciembre de 2007, así como su correspondiente depreciación, conforme a lo establecido en la Circular de la Información Financiera para el reconocimiento de los efectos de la inflación, y tomando como referencia la NIF B-10, emitida por el Consejo Mexicano para la Investigación y Desarrollo de Normas de Información Financiera, A. C.. Considerando que en los últimos 7 años de inflación en la economía mexicana no ha rebasado el 10 por ciento anual, se ha decidido no aplicar el procedimiento de reevaluación de los estados financieros de los entes gubernamentales.

TESVB

	2020	2019
Bienes Inmuebles:		
Terreno	3,960.0	3,960.0
Edificios no Habitacionales	103,723.9	81,634.3
Subtotal	107,683.9	85,594.3
Revaluación de Bienes Inmuebles:		
Terreno	1,275.8	1,275.8
Edificios no Habitacionales	1,970.6	1,970.6
Subtotal	3,246.4	3,246.4
Construcciones en Proceso en Bienes de Dominio Público	1.0	26,721.6
Total de Bienes Inmuebles	110,931.3	115,562.3
	=====	=====
Bienes Muebles:		
Equipo de Computo	28,374.3	28,110.2
Equipo de Oficina	2,751.9	2,751.9
Muebles y Enseres	11,027.7	10,929.3
Maquinaria, Otros Equipos y Herramientas	32,308.2	32,308.2
Equipo de Transporte	1,213.7	1,213.7
Subtotal	75,675.8	75,313.3
Revaluación de Bienes Muebles:		
Equipo de Computo	26.4	26.4
Equipo de Oficina	38.9	38.9
Muebles y Enseres	35.6	35.6
Maquinaria, Otros Equipos y Herramientas	11.5	11.5
Subtotal	112.4	112.4
Total de Bienes Muebles	75,788.2	75,425.7
	=====	=====

CUENTA PÚBLICA DEL GOBIERNO, ORGANISMOS AUXILIARES Y AUTÓNOMOS DEL ESTADO DE MÉXICO 2020

	2020	2019
Depreciación Histórica:		
Edificio	12,467.6	11,107.1
Equipo de Cómputo	18,982.5	17,412.0
Equipo de Oficina	765.3	682.6
Muebles y Enseres	1,332.9	1,132.2
Maquinaria, Otros Equipos y Herramientas	22,112.9	19,271.8
Equipo de Transporte	914.2	819.3
	<hr/>	<hr/>
Subtotal	56,575.4	50,425.0
	<hr/>	<hr/>
Depreciación Revaluada:		
Edificio	2,369.8	2,297.8
Equipo de Cómputo	61.2	61.2
Equipo de Oficina	39.5	39.5
Muebles y Enseres	31.8	31.8
Maquinaria, Otros Equipos y Herramientas	12.4	12.1
	<hr/>	<hr/>
Subtotal	2,514.7	2,442.4
	<hr/>	<hr/>
Total Depreciación, Deterioro y Amortización Acumulada de Bienes	59,090.1	52,867.4
	<hr/>	<hr/>
Bienes Muebles e Inmuebles, Neto	127,629.4	138,120.6
	<hr/> =====	<hr/> =====

La depreciación se calcula a partir del mes siguiente al de su adquisición, usando el método de línea recta, aplicando las tasas anuales conforme a lo dispuesto en el "Manual Único de Contabilidad Gubernamental para las Dependencias y Entidades Públicas del Gobierno y Municipios del Estado de México", que se mencionan a continuación:

Rubro	Años de Vida Útil	Tasa
Edificio	50	2%
Equipo de Cómputo	5	20%
Equipo de Oficina	33.3	3%
Muebles y Enseres	10	10%
Maquinaria, Otros Equipos y Herramientas	10	10%
Equipo de Transporte	10	10%

El equipo de cómputo se integra al mobiliario y equipo de administración según las disposiciones del CONAC.

- **Estimaciones y Deterioros**

Durante el periodo terminado del 1º de diciembre al 31 de diciembre de 2020, no se consideró necesario registrar estimaciones por deterioros del activo.

- **Otros Activos**

En el rubro de otros activos no se realizaron movimientos que pudieran impactar financieramente durante el ejercicio.

PASIVO

Cuentas por Pagar a Corto Plazo

El rubro de cuentas por pagar a corto plazo está integrado como sigue:

Proveedores por Pagar a Corto Plazo	2020	2019
Nac Soluciones Integrales, S.A. de C.V.	1,892.5	.0
Ersonomia Mexicana, S.A. de C.V.	580.0	.0
German Ramirez Salinas	351.8	.0
Telefonía por Cable, S.A. de C.V.	340.0	646.2
Consejo de Acreditación de Enseñanza de la Ingeniería, A.C.	318.9	.0
Acti Servicio Maralar, S.A. de C.V.	265.9	.0
Hubie Soluciones Latam, S.A. de C.V.	229.0	.0
CONRICYT Fondo Institucional de Fomentos Regional para el Desarrollo	194.9	.0
Gobierno del Estado de México (ISERTP)	153.1	.0
Cuerpo de Guardias de Seguridad Industrial Bancaria y Comercial del Valle	115.8	.0
Corporativo Comercial Sánchez Zarate	86.6	.0
Licon, Salgado y Asociados, S.C.	79.2	.0
EXBACH Tecnología Educativa	27.0	222.6
Thona Seguros, S.A. de C.V.	0.0	260.0
Dillisi Group, S.A. de C.V.	0.0	195.0
Otros	118.6	169.4
Subtotal	4,753.3	1,620.6

Retenciones y Contribuciones por Pagar a Corto Plazo	2020	2019
Retenciones de ISR Sueldos y Salarios	545.0	435.4
ISERTP	125.7	.0
Otras Retenciones	37.8	-.7
Subtotal	708.0	434.9
Otras Cuentas por Pagar a Corto Plazo	2020	2019
Cuentas por Pagar al GEM	35.2	283.9
Instituto Mexiquense de la Infraestructura Física Educativa	6.4	7,586.7
Unidad Académica Departamental T-2 de Talleres y Laboratorio (Contratistas)	.0	865.3
Subtotal	41.6	8,735.9
Total	5,502.1	10,791.4
	=====	=====

2. ESTADO DE ACTIVIDADES

- Ingresos de Gestión

Concepto	2020	2019
Ingresos por Venta de Bienes y Servicios	4,999.7	132.1
Transferencias, Asignaciones, Subsidios y Subvenciones	43,616.2	44,338.1
Transferencia Federal	29,357.5	28,750.0
Otros Ingresos y Beneficios Varios	607.3	879.8
Total	78,580.7	74,100.0
	=====	=====

- **Gastos y Otras Pérdidas:**

Concepto	2020	2019
Servicios Personales	48,031.7	44,147.7
Materiales y Suministros	4,660.1	5,188.8
Servicios Generales	11,154.8	11,220.0
Transferencias	230.7	374.8
Otros Gastos y Pérdidas Extraordinarias (Depreciaciones)	8,319.8	8,082.1
Inversión Pública no Capitalizable	4,257.8	1,079.0
Total	76,654.9	70,092.4
	=====	=====

3. ESTADO DE VARIACIÓN EN LA HACIENDA PÚBLICA

El Patrimonio del Tecnológico de Estudios Superiores de Valle de Bravo está integrado por lo siguiente:

- I. Los ingresos que obtenga por los servicios que preste en el ejercicio de sus facultades y el cumplimiento de su objeto;
- II. Las aportaciones, participaciones, subsidios y apoyos que le otorguen los gobiernos federal, estatal y municipal;
- III. Los legados, donaciones y demás bienes otorgados en su favor, y los productos de fideicomisos en los que se señale como fideicomisario;
- IV. Los bienes muebles e inmuebles que adquiera por cualquier título legal para el cumplimiento de su objeto; y
- V. Las utilidades, intereses, dividendos, rendimientos de sus bienes, derechos y demás ingresos que se adquieran por cualquier título legal, a continuación, se muestra el detalle de este rubro:

Concepto	2020	2019
Aportaciones GEM:		
Terrenos	3,960.0	3,960.0
Edificio	7,986.6	7,986.6
Mobiliario y Equipo de Oficina	229.8	229.8
Equipo de cómputo	57.3	57.3
Total	12,233.7	12,233.7
	=====	=====

4. ESTADO DE FLUJOS DE EFECTIVO

1. Efectivo y Equivalentes

	2020	2019
Efectivo en Bancos –Tesorería	22,343.5	19,834.1
Efectivo en Bancos- Dependencias		
Inversiones Temporales (hasta 3 meses)		
Fondos con Afectación Específica		
Depósitos de Fondos de Terceros y Otros		
Total de Efectivo y Equivalentes	22,343.5	19,834.1

2. Adquisición de Bienes Muebles e Inmuebles

No Aplica.

3. Conciliación de los Flujos de Efectivo

Integración de Flujo de Efectivo	Al 31 de Diciembre de 2020	2019
Flujos Netos de Efectivo por Actividades de Operación	1,925.8	4,007.8
Flujos Netos de Efectivo por Actividades de Inversión	10,906.2	1,306.0
Flujos Netos de Efectivo por Actividades de Financiamiento	-10,322.6	-9,407.4
Efectivo y Equivalentes al Efectivo al Inicio del Ejercicio	19,834.1	23,927.9
Efectivo y Equivalentes al Efectivo al Final del Ejercicio	22,343.5	19,834.1

5. CONCILIACIÓN ENTRE LOS INGRESOS PRESUPUESTARIOS Y CONTABLES, ASÍ COMO ENTRE LOS EGRESOS PRESUPUESTARIOS Y LOS GASTOS CONTABLES

Tecnológico de Estudios Superiores de Valle de Bravo Conciliación entre los Ingresos Presupuestarios y Contables Correspondiente del 1 de Enero al 31 de Diciembre de 2020 (Miles de Pesos)	
1. Ingresos Presupuestarios	83,737.3
 2. Más Ingresos Contables no Presupuestarios	
Ingresos Financieros	
Incremento por Variación de Inventarios	
Disminución del Exceso de Estimaciones por Pérdida o Deterioro u Obsolescencia	
Disminución del Exceso de Provisiones	
Otros Ingresos y Beneficios Varios	
Otros Ingresos Contables no Presupuestarios	
 3. Menos Ingresos Presupuestarios no Contables	 5,156.6
Aprovechamientos Patrimoniales	
Ingresos Derivados de Financiamientos	5,156.6
Otros Ingresos Presupuestarios no Contables	
 4. Ingresos Contables (4 = 1 + 2 - 3)	 78,580.7

Tecnológico de Estudios Superiores de Valle de Bravo
Conciliación entre los Egresos Presupuestarios y los Gastos Contables
Correspondiente del 1 de Enero al 31 de Diciembre de 2020
(Miles de Pesos)

1.- Total de Egresos Presupuestarios	78,933.8
2.- Menos Egresos Presupuestarios no Contables	10,807.5
Materias Primas y Materiales de Producción y Comercialización	
Materiales y Suministros	
Mobiliario y Equipo de Administración	362.6
Mobiliario y Equipo Educacional y Recreativo	
Equipo e Instrumental Médico y de Laboratorio	
Vehículos y Equipo de Transporte	
Equipo de Defensa y Seguridad	
Maquinaria, Otros Equipos y Herramientas	
Activos Biológicos	
Bienes Inmuebles	
Activos Intangibles	
Obra Pública en Bienes de Dominio Público	
Obra Pública en Bienes Propios	
Acciones y Participaciones de Capital	
Compra de Títulos y Valores	
Concesión de Préstamos	
Inversiones en Fideicomisos, Mandatos y Otros Análogos	
Provisiones para Contingencias y Otras Erogaciones Especiales	
Amortización de la Deuda Pública	
Adeudos de Ejercicios Fiscales Anteriores (ADEFAS)	10,444.9
Otros Egresos Presupuestales no Contables	
3. Más Gastos Contables no Presupuestales	8,319.8
Estimaciones, Depreciaciones, Deterioros, Obsolescencia y Amortizaciones	8,319.8
Provisiones	
Disminución de Inventarios	
Aumento por Insuficiencia de Estimaciones por Pérdida o Deterioro u Obsolescencia	
Aumento por Insuficiencia de Provisiones	
Otros Gastos	
Otros Gastos Contables no Presupuestales	
4. Total de Gasto Contable (4 = 1 - 2 + 3)	76,446.1

NOTAS DE MEMORIA (CUENTAS DE ORDEN)

Tecnológico de Estudios Superiores de Valle de Bravo CUENTAS DE ORDEN CONTABLES (Miles de Pesos)		
	<u>2020</u>	<u>2019</u>
CUENTAS DEUDORAS		
Almacén	1,724.5	877.9
	<u>1,724.5</u>	<u>877.9</u>
CUENTAS ACREEDORAS		
Artículos Disponibles por el Almacén	1,724.5	877.9
	<u>1,724.5</u>	<u>877.9</u>

Tecnológico de Estudios Superiores de Valle de Bravo CUENTAS DE ORDEN PRESUPUESTALES (Miles de Pesos)		
	<u>2020</u>	<u>2019</u>
CUENTAS DEUDORAS		
Ley de Ingresos Estimada	88,242.7	83,197.9
Presupuesto de Egresos por Ejercer de Gastos de Funcionamiento	9,100.1	6,791.5
Presupuesto de Egresos Pagado de Gastos de Funcionamiento	74,728.6	70,349.1
Presupuesto de Egresos Comprometido de Gastos de Funcionamiento	4,414.0	6,057.2
	<u>176,485.4</u>	<u>166,395.7</u>
CUENTAS ACREEDORAS		
Ley de Ingresos por Ejecutar	451.6	-1,706.7
Ley de Ingresos Recaudado	87,791.1	84,904.6
Presupuesto de Egresos Aprobado de Gastos de Funcionamiento	88,242.7	83,197.8
	<u>176,485.4</u>	<u>166,395.7</u>

NOTAS DE GESTIÓN ADMINISTRATIVA

1. INTRODUCCIÓN

El ejercicio 2020 estuvo impactado por la incertidumbre económica, por lo que el GEM en previsión de los efectos que pudiesen tener en el presupuesto Estatal, reforzó las medidas de austeridad, racionalidad y disciplina presupuestal, con el Acuerdo para la Contención del Gasto y el Ahorro Presupuestario en la Administración Pública Estatal para el ejercicio Fiscal 2020.

2. PANORAMA ECONÓMICO FINANCIERO

Desde finales del año 2019, el entorno internacional se caracterizó por un crecimiento económico débil y desigual entre países y regiones.

En congruencia con este contexto, el Paquete Económico aprobado por el Congreso de la Unión para 2020 estableció políticas conducentes a la estabilidad macroeconómica. En dicho paquete se propuso regresar el equilibrio presupuestario. La política de ingresos se orientó al fortalecimiento de los ingresos del sector público con cambios menores a la normatividad. Por lo anterior el Paquete Económico de 2020 no propuso modificaciones sustantivas a la legislación y procedimientos que rigen el marco fiscal y el ejercicio del gasto.

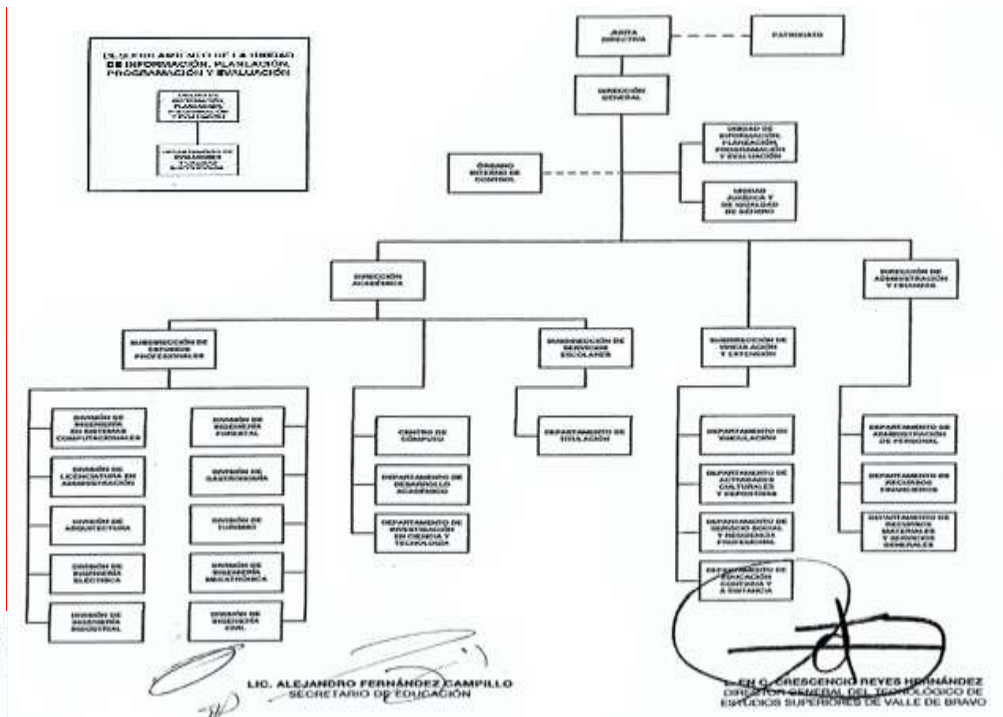
3. AUTORIZACIÓN E HISTORIA

Fecha de creación: 9 de septiembre de 1999.

Principales cambios en su estructura: durante el periodo del 1º de enero al 31 de diciembre de 2020, no hubo modificaciones del Tecnológico.

4. ORGANIZACIÓN Y OBJETO SOCIAL

Organigrama



Objeto Social

- Formar profesionales, docentes e investigadores aptos para la aplicación y generación de conocimientos, con capacidad crítica y analítica en la solución de los problemas, con sentido innovador que incorpore los avances científicos y tecnológicos al ejercicio responsable de la profesión de acuerdo a los requerimientos del entorno, el estado y el país.
- Realizar investigaciones científicas y tecnológicas que permitan el avance del conocimiento, el desarrollo de la enseñanza tecnológica y el mejor aprovechamiento social de los recursos naturales y materiales que contribuyan a la elevación de la calidad de vida comunitaria.
- Colaborar con los sectores público, privado y social en la consolidación del desarrollo tecnológico y social de la comunidad.
- Realizar programas de vinculación con los sectores público, privado y social que contribuyan a la consolidación del desarrollo tecnológico y social.
- Realizar el proceso de enseñanza-aprendizaje con actividades curriculares debidamente planeadas y ejecutadas.
- Promover la cultura regional, estatal, nacional y universal especialmente de carácter tecnológico.

Principal Actividad

Impartir educación superior tecnológica en las áreas industriales y de servicios, así como educación para la superación académica alterna y de actualización para los sectores público, privado y social.

Consideraciones Fiscales del Tecnológico

El régimen fiscal para las entidades públicas es el correspondiente a personas morales con fines no lucrativos y sus obligaciones fiscales se determinan conforme al objetivo y funciones asignadas en la Constitución Política del Estado Libre y Soberano de México, en la Ley que les da origen o en su Decreto de Creación, salvo los casos en que se realicen actividades distintas a la prestación de servicios públicos.

Tributa en el régimen fiscal título III de la ley del Impuesto Sobre la Renta, que regula a las personas morales con fines no lucrativos y por lo tanto no son sujetos del Impuesto Especial Sobre Producción y Servicios, ni de la Participación de Utilidades a los Trabajadores.

Tiene las obligaciones como retenedor del Impuesto Sobre la Renta en los capítulos de ingresos por salarios y en general por la prestación de un servicio personal subordinado, actividades profesionales (honorarios), sobre los cuales se aplican las disposiciones de la Ley del IVA en materia de retenciones y enteros. El Tecnológico realiza actos grabados para IVA.

Está obligado a pagar cuotas y aportaciones al Instituto de Seguridad Social del Estado de México y Municipios (ISSEMYM).

5. BASES DE PREPARACIÓN DE LOS ESTADOS FINANCIEROS

Los Estados Financieros adjuntos se prepararon de acuerdo con los Postulados Básicos de Contabilidad Gubernamental, los cuales incluyen la realización de operaciones con base al “Manual Único de Contabilidad Gubernamental para las Dependencias y Entidades Públicas del Gobierno y Municipios del Estado de México”, es el instrumento normativo básico en el que se integra el catálogo de cuentas, su estructura, su instructivo, la guía contabilizadora y los criterios y lineamientos para el registro de sus operaciones.

El órgano de coordinación para la armonización de la contabilidad gubernamental es el Consejo Nacional de Armonización Contable (CONAC), tiene por objeto la emisión de las normas contables y lineamientos para la generación de información financiera que aplicarán los entes públicos, previamente formuladas y propuestas por el Secretario Técnico. Desempeña una función única debido a que los instrumentos normativos, contables, económicos y financieros que emite deben ser implementados por los entes públicos, a través de las modificaciones, adiciones o reformas a su marco jurídico.

Estos estados financieros y sus notas, han sido preparados conforme a las Normas y Metodología para la Emisión de Información Financiera y Estructura de los Estados Financieros Básicos del Ente Público y Características de sus Notas, publicadas en el Diario Oficial de la Federación de fecha 1° de diciembre de 2009.

6. POLÍTICAS DE CONTABILIDAD SIGNIFICATIVAS

Bancos-Tesorería e Inversiones Financieras a Corto Plazo

Los valores realizables se encuentran presentados principalmente por depósitos bancarios, valuados a su valor nominal, el cual no excede al valor de mercado. Los rendimientos de estas inversiones se registran conforme se devengan.

Las cuotas por cobrar excepcionalmente se registran a su valor nominal con base en una carta compromiso firmada por los alumnos y autorizada por la Dirección del Tecnológico.

Las cantidades entregadas a los servidores públicos para la realización de gastos por comprobar se registran al valor nominal.

Anticipos a Contratistas

Son las cantidades de dinero entregadas a los proveedores de bienes o servicios y contratistas de obra pública y servicios relacionados con la misma con el fin de obtener una contraprestación pactada mediante contrato, las cuales deberán ser comprobadas o reintegradas conforme a la normatividad que al efecto emitan la Secretaría de Finanzas, en el ámbito de su competencia.

Bienes en Tránsito

Los bienes adquiridos y que no han sido recibidos, así como los que se encuentran en proceso de adquisición se registran a su valor nominal y una vez recibidos son traspasados a las cuentas de activo o de gastos que correspondan.

Activo no Circulante (Inmuebles, Muebles y Depreciación)

Los bienes inmuebles o muebles como son; Terrenos, Edificios, Mobiliario y Equipo, Vehículos, Maquinaria, Equipos especiales, entre otros, se registran a su costo de adquisición, asentado en los documentos respectivos. En el caso de donaciones, expropiaciones o adjudicaciones, se registran a su valor estimado razonable o de avalúo, cumpliendo con lo establecido por el postulado de Contabilidad Gubernamental, Hasta el 31 de diciembre de 2007 se actualizaron mediante la aplicación de factores derivados del INPC.

Tratándose de las adquisiciones de bienes muebles, con un costo unitario igual o mayor a 70 veces el Salario Mínimo, se registran contablemente con un aumento en el activo y aquellas con un importe menor se registran como gastos. En ambos casos se afecta el presupuesto de egresos en la partida y programa correspondiente.

Tratándose de las adquisiciones de bienes muebles, el Tecnológico, observa los lineamientos establecidos en las "Normas Administrativas para la Asignación y uso de Servicios" (ACP), publicadas en Gaceta de Gobierno, capitalizando las inversiones o en su caso, aplicándolas a resultados según se trate, pero controlando ambas adquisiciones a través de dos sistemas que son: "Sistema Integral de Control Patrimonial" (SICOPA), o "Sistema Alternativo de Registro y Control" (SARECO), dependiendo el costo unitario de cada adquisición.

Otros Activos

EL Tecnológico de Estudios Superiores de Valle de Bravo, realizó una serie de convenios con el Comité de Instalaciones Educativas del Estado de México (CIEEM), hoy Instituto Mexiquense para la Infraestructura Física Educativa (IMIFE) a efecto de realizar la construcción de diversos edificios, mismos que están en proceso de edificación.

Depreciación

La depreciación representa la parte estimada de la capacidad de los activos que se han consumido durante el periodo, su fin es de índole informativa.

El registro contable de la depreciación tiene como objetivo reconocer la pérdida del valor de un activo que puede originarse por obsolescencia, desgaste o deterioro ordinario, defectos de fabricación, falta de uso, insuficiencia, entre otros.

La depreciación deberá calcularse, a partir del mes siguiente al de su adquisición, conforme al método de línea recta, de acuerdo a los porcentajes vigentes en el "Manual Único de Contabilidad Gubernamental para las Dependencias y Entidades Públicas del Gobierno y Municipios del Estado de México" y se determina sobre el valor actualizado de los bienes, aplicando las siguientes tasas anuales:

Rubro	Años de Vida Útil	Tasa
Edificio	50	2%
Equipo de Cómputo	5	20%
Equipo de Oficina	33.3	3%
Muebles y Enseres	10	10%
Maquinaria, Otros Equipos y Herramientas	10	10%
Equipo de Transporte	10	10%

Construcciones en Proceso

Se registran al costo histórico cuando se inicia el proceso adquisitivo, o bien, se formaliza la operación, independientemente de la forma o documentación que la soporte y/o con el costo histórico de las estimaciones pagadas a los contratistas e incluyen el costo de la elaboración de los proyectos, la propia construcción y la supervisión, así como los gastos y costos relacionados con la misma generados desde la planeación hasta su conclusión. Una vez terminada la obra, el valor de la construcción se transfiere a los bienes inmuebles que integran los bienes inmuebles. La obra pública se deberá registrar invariablemente en la cuenta Construcciones en proceso.

Cuentas por Pagar a Corto Plazo

Las cuentas por pagar a favor de los proveedores se registran a su valor nominal y reconocen la obligación de pagar los servicios, la adquisición de bienes y las obras conforme se devengan, es decir, cuando se inicia el proceso adquisitivo, o bien, se formaliza la operación, independientemente de la forma o documentación que la soporte.

Obligaciones Laborales al Retiro

Las obligaciones laborales al retiro relacionadas con la prima de antigüedad, las indemnizaciones y compensaciones que se tengan que pagar a los empleados que dejen de prestar sus servicios bajo ciertas

circunstancias, incluso por despidos injustificados resueltos por los tribunales correspondientes, se reconocen contablemente en el ejercicio en que se pagan y se afecta el presupuesto de egresos respectivo.

El régimen de seguridad social al que están sujetos los Servidores Públicos es el del Instituto de Seguridad Social del Estado de México y Municipios (ISSEMYM) para la salvaguarda de su derecho a la salud.

Aportaciones

Las aportaciones efectuadas por el Gobierno del Estado de México en inversión física (bienes muebles e inmuebles) se registran en el patrimonio considerando el valor asentado en las actas entrega recepción de las obras o de las facturas de los bienes muebles.

Las aportaciones efectuadas por el GEM en efectivo para la adquisición de bienes muebles e inmuebles y las destinadas para gasto corriente se registran como ingreso en el estado de resultados.

Ingresos por Venta de Bienes y Servicios

Los ingresos propios provienen de inscripciones, cuotas, cursos propedéuticos, examen extraordinario, reposición de credencial, constancias, certificados de estudios, exámenes especiales, cafetería y cursos de inglés, se reconocen cuando efectivamente son cobrados.

Ingresos por Subsidios Estatales

Se registran al valor histórico cuando se reciben conforme al calendario presupuestal establecido y a la expedición de los contra-recibos correspondientes.

Ingresos por Subsidios Federales

Se registran a su valor nominal cuando se reciben conforme al calendario presupuestal establecido y a la expedición de los recibos correspondientes.

Ingresos Financieros

Los ingresos financieros representan los intereses ganados producto de los excedentes de efectivo, que el Tecnológico mantiene en inversiones en valores de inmediata realización, se reconocen conforme se devengan.

Egresos y Otras Pérdidas

Los gastos de operación se registran a su valor nominal y se reconocen conforme los bienes o servicios se reciben o se devengan, cuando se formaliza la operación, independientemente de la forma o documentación que la soporte.

Impuesto al Valor Agregado

El impuesto al valor agregado pagado a los proveedores se registra formando parte del valor de los bienes y servicios afectando los bienes que conforman los inmuebles, mobiliario y equipo, las construcciones en proceso o los gastos de operación.

Cuentas de Orden Presupuestales de Ingresos y Egresos

Con el propósito de contar con herramientas de control que permitan identificar los registros por Ingresos y Egresos de una entidad con el ejercicio presupuestal, la Contaduría General Gubernamental de común acuerdo con el Órgano Técnico de Fiscalización del Poder Legislativo y los Municipios optaron por incluir en el catálogo de cuentas, dentro del grupo de Cuentas de Orden, las cuentas presupuestales de ingresos y egresos.

7. POSICIÓN EN MONEDA EXTRANJERA Y PROTECCIÓN POR RIESGO CAMBIARIO

No Aplica.

8. REPORTE ANALÍTICO DEL ACTIVO

Los porcentajes de depreciación se utilizan de acuerdo al tipo de activo y se calcula a partir del mes siguiente al de su adquisición, usando el método de línea recta, aplicando las tasas anuales que se mencionan a continuación:

- Las inversiones en valores negociables, se encuentran representados por depósitos bancarios. A la fecha de los estados financieros, los intereses se incluyen en los resultados del ejercicio.
- El Tecnológico no cuenta con bienes dados en garantía, señalados en embargos, litigios, títulos de inversiones entregados en garantías, baja significativa del valor de inversiones financieras.

9. FIDEICOMISOS, MANDATOS Y ANÁLOGOS

No Aplica.

10. REPORTE DE RECAUDACIÓN

No Aplica.

11. INFORMACIÓN SOBRE LA DEUDA Y EL REPORTE ANALÍTICO DE LA DEUDA

No Aplica.

12. CALIFICACIONES OTORGADAS

No Aplica.

13. PROCESO DE MEJORA**Principales Políticas de Control Interno**

El organismo ha dado puntual seguimiento a las recomendaciones de control interno expresadas tanto por el comisario como por el contralor interno en las reuniones llevadas a cabo durante el periodo terminado del 1º de enero al 31 de diciembre de 2020.

Medidas de Desempeño Financiero, Metas y Alcance

El organismo ha observado el debido cumplimiento en el ejercicio del presupuesto asignado para su operación vigilando en todo momento que las medidas de control presupuestal hayan sido observadas puntualmente.

14. INFORMACIÓN POR SEGMENTOS

No Aplica.

15. EVENTOS POSTERIORES AL CIERRE

No Aplica.

16. PARTES RELACIONADAS

No Aplica.

17. RESPONSABILIDAD SOBRE LA PRESENTACIÓN RAZONABLE DE LOS ESTADOS FINANCIEROS

“Bajo protesta de decir verdad declaramos que los Estados Financieros y sus notas, son razonablemente correctos y son responsabilidad del emisor”.

El Despacho Liconsa, Salgado y Asociados. S.C., dictaminó los Estados Financieros del Tecnológico de Estudios Superiores de Valle de Bravo al 31 de diciembre de 2020 mediante el cual expresa la opinión de que presentan razonablemente, en todos los aspectos materiales, la situación financiera del Tecnológico.

INFORMACIÓN PRESUPUESTARIA

T E S V B

Tecnológico de Estudios Superiores de Valle de Bravo
Ingresos y Egresos
Del 1 de Enero al 31 de Diciembre de 2020
(Miles de Pesos)

CONCEPTO	PRESUPUESTO AUTORIZADO	%	AMPLIACIÓN	REDUCCIÓN	AUTORIZADO FINAL	%	PRESUPUESTO EJERCIDO	%	VARIACIÓN INICIAL	%	VARIACIÓN MODIFICADO	%
INGRESOS:	74,183.6	100.0	33,697.9	19,638.8	88,242.7	100.0	83,737.2	100.0	9,563.6	12.9	-4,806.5	-6.1
Superávit Ejercicio Anterior												
Ordinarios	74,183.6	100.0	33,697.9	19,638.8	88,242.7	100.0	83,737.2	100.0	9,563.6	12.9	-4,806.5	-6.1
Estatales	74,183.6	100.0	33,697.9	19,638.8	88,242.7	100.0	83,737.2	100.0	9,563.6	12.9	-4,806.5	-6.1
- Tributarios												
Impuestos sobre Erogaciones												
Impuestos sobre Tenencia												
Otros Impuestos y Accesorios												
- No Tributarios							597.4	.7	597.4		597.4	
Derechos												
Sector Central												
Organismos Auxiliares												
Aportaciones de Mejoras												
Productos												
Aprovechamientos												
Ingresos Financieros							597.4					
Aportaciones y Cuotas de Seguridad Social												
Ingreso por Venta de Bienes y Servicios	19,189.3	25.9	10,454.8	19,189.3	10,454.8	11.8	10,166.1	12.1	-9,023.2	-47.0	-288.7	-2.8
Transferencias, Asignaciones, Subsidio y Otras Ayudas	54,994.3	74.1	23,243.1	449.5	77,787.9	88.2	72,973.7	87.1	17,979.4	32.7	-4,814.2	-6.2
Federales												
Participaciones Federales												
Fondos de Aportaciones Ramo 33												
Otros Apoyos Federales												
Extraordinarios												
Generación de Adefas												
Financiamientos												
EGRESOS:	74,183.6	100.0	34,422.3	20,363.2	88,242.7	100.0	79,142.6	100.0	-4,969.0	-6.7	9,100.1	10.3
Poderes Legislativo y Judicial												
Poder Legislativo												
Poder Judicial												
Gasto Total de Poder Ejecutivo	74,183.6	100.0	34,422.3	20,363.2	88,242.7	100.0	79,142.6	100.0	-4,969.0	-6.7	9,100.1	10.3
Gasto Programable:	74,183.6	100.0	23,977.4	20,363.2	77,797.8	88.2	68,697.7	86.8	5,486.9	7.4	9,100.1	11.7
Gasto Corriente	71,466.4	96.3	14,991.8	19,290.2	67,168.0	76.1	63,905.1	80.7	7,561.3	10.6	3,262.9	4.9
Servicios Personales	46,073.9	62.1	8,011.6	6,051.2	48,034.3	54.4	48,031.7	60.7	-1,957.8	-4.2	2.6	
Gasto Operativo	26,392.5	34.2	6,980.2	13,239.0	19,133.7	21.7	16,873.4	20.1	9,519.1	37.5	3,260.3	17.0
- Materiales y Suministros	14,519.0	19.6	801.6	8,797.2	6,523.4	7.4	4,718.6	6.0	9,800.4	67.5	1,804.8	27.7
- Servicios Generales	10,873.5	14.7	6,178.6	4,441.8	12,610.3	14.3	11,154.8	14.1	-281.3	-2.6	1,455.5	11.5
Transferencias	417.2	.6	204.9	292.3	329.8	.4	230.7	.3	186.5	44.7	99.1	30.0
- Organismos Autonomos												
- Subsidios y Apoyos	417.2	.6	204.9	292.3	329.8	.4	230.7	.3	186.5	44.7	99.1	30.0
Inversión Pública	2,300.0	3.1	8,780.7	780.7	10,300.0	11.7	4,561.9	5.8	-2,261.9	-98.3	5,738.1	55.7
- Bienes Muebles e Inmuebles												
- Obra Pública	2,300.0		8,780.7	780.7	10,300.0	11.7	4,561.9	5.8	-2,261.9	-98.3	5,738.1	55.7
- Inversión Financiera												
Gasto no Programable			10,444.9		10,444.9	11.8	10,444.9	13.2	-10,444.9			
Transferencias a Municipios												
- Participaciones												
- Aportaciones del Ramo 33												
- Convenios												
Deuda Pública			10,444.9		10,444.9	11.8	10,444.9	13.2	-10,444.9			
- Costo Financiero de la Deuda												
- Amortizaciones												
- Pago de Adefas			10,444.9		10,444.9	11.8	10,444.9	13.2	-10,444.9			
Superávit(+)/ Déficit (-)			-724.4	-724.4			4,594.6		-4,594.6		-4,594.6	
% de los Ingresos							5.5					

CUENTA PÚBLICA DEL GOBIERNO, ORGANISMOS AUXILIARES Y AUTÓNOMOS DEL ESTADO DE MÉXICO 2020

Tecnológico de Estudios Superiores de Valle de Bravo
Estado Analítico de Ingresos
Del 1 de Enero al 31 de Diciembre de 2020
(Miles de Pesos)

Rubro de Ingresos	Ingreso					Diferencia (6= 5 - 1)
	Estimado	Ampliaciones y Reducciones	Modificado	Devengado	Recaudado	
	(1)	(2)	(3= 1 + 2)	(4)	(5)	
Impuestos			.0			.0
Cuotas y Aportaciones de Seguridad Social			.0			.0
Contribuciones de Mejoras			.0			.0
Derechos			.0			.0
Productos			.0	597.4	597.4	597.4
Aprovechamientos			.0			.0
Ingresos por Ventas de Bienes, Prestación de Servicios y Otros Ingresos	19,189.3	-19,189.3	.0	4,999.7	4,999.7	-14,189.6
Participaciones, Aportaciones, Convenios, Incentivos Derivados de la Colaboración Fiscal y Fondos Distintos de Aportaciones			.0			.0
Transferencias, Asignaciones, Subsidios y Subvenciones, y Pensiones y Jubilaciones	54,994.3	22,793.6	77,787.9	72,973.7	72,973.7	17,979.4
Ingresos Derivados de Financiamientos		10,454.8	10,454.8	5,166.4	5,166.4	5,166.4
Total	74,183.6	14,059.1	88,242.7	83,737.2	83,737.2	9,553.6
				Ingresos excedentes ¹		

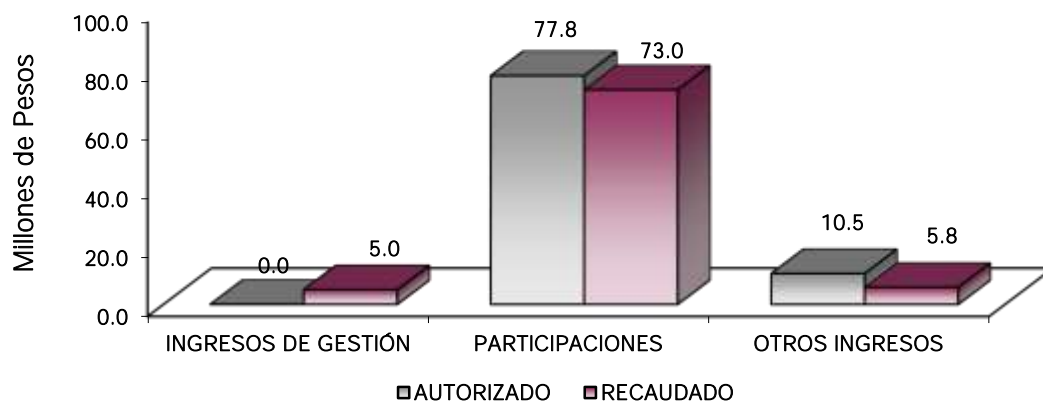
Estado Analítico de Ingresos Por Fuente de Financiamiento	Ingreso					Diferencia (6= 5 - 1)
	Estimado	Ampliaciones y Reducciones	Modificado	Devengado	Recaudado	
	(1)	(2)	(3= 1 + 2)	(4)	(5)	
Ingresos del Poder Ejecutivo Federal o Estatal y de los Municipios	.0	.0	.0	.0	.0	.0
Impuestos			.0			.0
Cuotas y Aportaciones de Seguridad Social			.0			.0
Contribuciones de Mejoras			.0			.0
Derechos			.0			.0
Productos			.0			.0
Aprovechamientos			.0			.0
Participaciones, Aportaciones, Convenios, Incentivos Derivados de la Colaboración Fiscal y Fondos Distintos de Aportaciones			.0			.0
Transferencias, Asignaciones, Subsidios y Subvenciones, y Pensiones y Jubilaciones			.0			.0
Ingresos de los Entes Públicos de los Poderes Legislativo y Judicial, de los Órganos Autónomos y del Sector Paraestatal o Paramunicipal, así como de las Empresas Productivas del Estado	74,183.6	3,604.3	77,787.9	78,570.8	78,570.8	4,387.2
Cuotas y Aportaciones de Seguridad Social			.0			.0
Productos			.0	597.4	597.4	597.4
Ingresos por Venta de Bienes, Prestación de Servicios y Otros Ingresos	19,189.3	-19,189.3	.0	4,999.7	4,999.7	-14,189.6
Transferencias, Asignaciones, Subsidios y Subvenciones, y Pensiones y Jubilaciones	54,994.3	22,793.6	77,787.9	72,973.7	72,973.7	17,979.4
Ingresos Derivados de Financiamiento	0	10,454.8	10,454.8	5,166.4	5,166.4	5,166.4
Ingresos Derivados de Financiamientos		10,454.8	10,454.8	5,166.4	5,166.4	5,166.4
Total	74,183.6	14,059.1	88,242.7	83,737.2	83,737.2	9,553.6
				Ingresos excedentes ¹		

T E S V B

Tecnológico de Estudios Superiores de Valle de Bravo

INGRESOS
(Miles de Pesos)

INGRESOS	PREVISTO	P R E S U P U E S T O 2 0 2 0			VARIACIÓN	
		ASIGNACIONES Y/O AMPLIACIONES	REDUCCIONES Y/O DISMINUCIONES	TOTAL AUTORIZADO	RECAUDADO	IMPORTE %
INGRESOS DE GESTIÓN	19,189.3		19,189.3		4,999.7	4,999.7
Ingresos por Venta de Bienes y Servicios	19,189.3		19,189.3		4,999.7	4,999.7
PARTICIPACIONES, APORTACIONES, TRANSFERENCIAS, ASIGNACIONES, SUBSIDIOS Y OTRAS AYUDAS	54,994.3	23,243.1	449.5	77,787.9	72,973.7	4,814.2 6.2
Subsidio	54,994.3	23,243.1	449.5	77,787.9	72,973.7	4,814.2 6.2
OTROS INGRESOS Y BENEFICIOS		10,454.8		10,454.8	5,763.8	4,691.0 44.9
Ingresos Financieros					597.4	-597.4
Pasivos que se Generen como Resultado de Erogaciones que se Devengan en el Ejercicio Fiscal pero que Quedan Pendientes de Liquidar al Cierre del Mismo.		10,454.8		10,454.8	5,156.5	5,298.3 50.7
Ingresos Diversos					9.9	
T O T A L	74,183.6	33,697.9	19,638.8	88,242.7	83,737.2	4,506.5 5.1



NOTAS AL PRESUPUESTO DE INGRESOS

INGRESOS

Para el ejercicio 2020 se tuvo previsto un ingreso por 74 millones 183.6 miles de pesos, teniendo ampliaciones y reducciones presupuestales netas por 14 millones 059.1 miles de pesos, determinando un ingreso autorizado

por 88 millones 242.7 miles de pesos, de los cuales se recaudaron 83 millones 737.2 miles de pesos, teniendo una variación de 4 millones 505.5 miles de pesos, lo que representó el 5.1 por ciento respecto al monto autorizado.

INGRESOS DE GESTIÓN

Inicialmente se previó recaudar ingresos de gestión por 19 millones 189.3 miles de pesos, teniendo una reducción presupuestal por la misma cantidad.

PARTICIPACIONES, APORTACIONES, TRANSFERENCIAS, ASIGNACIONES, SUBSIDIOS Y OTRAS AYUDAS

Se tenía previsto recaudar 54 millones 994.3 miles de pesos, se tuvieron ampliaciones presupuestales por 23 millones 243.1 miles de pesos, y reducciones presupuestales por 449.5 miles de pesos, determinando un autorizado de 77 millones 787.9 miles de pesos, de los cuales se recaudaron 72 millones 973.7 miles de pesos, teniendo una variación de 4 millones 814.2 miles de pesos, lo que representó el 6.2 por ciento, respecto al monto autorizado.

OTROS INGRESOS Y BENEFICIOS

Se tuvo una ampliación presupuestal por 10 millones 454.8 miles de pesos, se recaudaron 5 millones 763.8 miles de pesos, los cuales comprenden ingresos financieros, pasivos pendientes de liquidar al cierre del ejercicio e ingresos diversos, teniendo una variación de 4 millones 691 mil pesos, lo que representó el 44.9 por ciento, respecto al monto autorizado.

T E S V B

Tecnológico de Estudios Superiores de Valle de Bravo
Estado Analítico del Ejercicio del Presupuesto de Egresos
Clasificación por Objeto del Gasto (Capítulo y Concepto)
Del 1 de Enero al 31 de Diciembre de 2020
(Miles de Pesos)

Concepto	Egresos					Subejercicio
	Aprobado	Ampliaciones/ (Reducciones)	Modificado	Devengado	Pagado	
	1	2	3 = (1 + 2)	4	5	
Servicios Personales	46,073.9	1,960.4	48,034.3	48,031.7	48,031.1	2.6
Remuneraciones al Personal de Carácter Permanente	26,213.7	1,775.3	27,989.0	27,989.0	27,989.0	.0
Remuneraciones al Personal de Carácter Transitorio	.0	.0	.0	.0	.0	.0
Remuneraciones Adicionales y Especiales	9,128.3	1,259.2	10,387.5	10,384.9	10,384.9	2.6
Seguridad Social	7,842.3	-1,162.0	6,680.3	6,680.3	6,679.7	.0
Otras Prestaciones Sociales y Económicas	2,889.6	52.7	2,942.3	2,942.3	2,942.3	.0
Previsiones	.0	.0	.0	.0	.0	.0
Pago de Estímulos a Servidores Públicos	.0	35.2	35.2	35.2	35.2	.0
Materiales y Suministros	14,519.0	-7,995.6	6,523.4	4,718.6	4,437.1	1,804.8
Materiales de Administración, Emisión de Documentos y Artículos Oficiales	11,938.3	-8,084.7	3,853.6	3,062.0	2,867.2	791.6
Alimentos y Utensilios	1.1	.0	1.1	.0	.0	1.1
Materiales Primas y Materiales de Producción y Comercialización	.0	.0	.0	.0	.0	.0
Materiales y Artículos de Construcción y de Reparación	233.8	110.7	344.5	256.8	256.8	87.7
Productos Químicos, Farmacéuticos y de Laboratorio	149.0	119.7	268.7	179.5	179.5	89.2
Combustibles, Lubricantes y Aditivos	555.7	-1.3	554.4	234.9	234.9	319.5
Vestuario, Blancos, Prendas de Protección y Artículos Deportivos	364.7	-19.3	345.4	185.2	98.5	160.2
Materiales y Suministros Para Seguridad	.0	.0	.0	.0	.0	.0
Herramientas, Refacciones y Accesorios Menores	1,276.4	-120.7	1,155.7	800.2	800.2	355.5
Servicios Generales	10,873.5	1,736.8	12,610.3	11,154.8	9,990.4	1,455.5
Servicios Básicos	1,272.8	-660.2	612.6	540.2	512.0	72.4
Servicios de Arrendamiento	214.2	154.4	368.6	304.6	304.6	64.0
Servicios Profesionales, Científicos, Técnicos y Otros Servicios	3,510.0	-285.6	3,224.4	2,527.7	2,263.2	696.7
Servicios Financieros, Bancarios y Comerciales	494.8	103.2	598.0	555.4	555.4	42.6
Servicios de Instalación, Reparación, Mantenimiento y Conservación	1,459.3	1,444.4	2,903.7	2,815.4	2,457.8	88.3
Servicios de Comunicación Social y Publicidad	521.6	-216.8	304.8	209.0	193.8	95.8
Servicios de Traslado y Viáticos	338.3	-217.8	120.5	100.0	100.0	20.5
Servicios Oficiales	72.0	-55.1	16.9	8.6	8.6	8.3
Otros Servicios Generales	2,990.5	1,470.3	4,460.8	4,093.9	3,595.0	366.9
Transferencias, Asignaciones, Subsidios y Otras Ayudas	417.2	-87.4	329.8	230.7	117.9	99.1
Transferencias Internas y Asignaciones al Sector Público	.0	.0	.0	.0	.0	.0
Transferencias al Resto del Sector Público	.0	.0	.0	.0	.0	.0
Subsidios y Subvenciones	182.0	-32.3	149.7	85.0	85.0	64.7
Ayudas Sociales	235.2	-55.1	180.1	145.7	32.9	34.4
Pensiones y Jubilaciones	.0	.0	.0	.0	.0	.0
Transferencias a Fideicomisos, Mandatos y Otros Análogos	.0	.0	.0	.0	.0	.0
Transferencias a la Seguridad Social	.0	.0	.0	.0	.0	.0
Donativos	.0	.0	.0	.0	.0	.0
Transferencias al Exterior	.0	.0	.0	.0	.0	.0
Bienes Muebles, Inmuebles e Intangibles	2,300.0	8,000.0	10,300.0	4,561.9	1,707.2	5,738.1
Mobiliario y Equipo de Administración	2,300.0	7,751.2	10,051.2	4,313.1	1,667.2	5,738.1
Mobiliario y Equipo Educativo y Recreativo	.0	.0	.0	.0	.0	.0
Equipo e Instrumental Médico y de Laboratorio	.0	40.0	40.0	40.0	40.0	.0
Vehículos y Equipo de Transporte	.0	.0	.0	.0	.0	.0
Equipo de Defensa y Seguridad	.0	.0	.0	.0	.0	.0
Maquinaria, Otros Equipos y Herramientas	.0	.0	.0	.0	.0	.0
Activos Biológicos	.0	.0	.0	.0	.0	.0
Bienes Inmuebles	.0	.0	.0	.0	.0	.0
Activos Intangibles	.0	208.8	208.8	208.8	.0	.0
Inversión Pública	.0	.0	.0	.0	.0	.0
Obra Pública en Bienes de Dominio Público	.0	.0	.0	.0	.0	.0
Obra Pública en Bienes Propios	.0	.0	.0	.0	.0	.0
Proyectos Productivos y Acciones de Fomento	.0	.0	.0	.0	.0	.0
Inversiones Financieras y Otras Provisiones	.0	.0	.0	.0	.0	.0
Inversiones Para el Fomento de Actividades Productivas	.0	.0	.0	.0	.0	.0
Acciones y Participaciones de Capital	.0	.0	.0	.0	.0	.0
Compra de Títulos y Valores	.0	.0	.0	.0	.0	.0
Concesión de Préstamos	.0	.0	.0	.0	.0	.0
Inversiones en Fideicomisos, Mandatos y Otros Análogos	.0	.0	.0	.0	.0	.0
Otras Inversiones Financieras	.0	.0	.0	.0	.0	.0
Provisiones para Contingencias y Otras Erogaciones Especiales	.0	.0	.0	.0	.0	.0
Participaciones y Aportaciones	.0	.0	.0	.0	.0	.0
Participaciones	.0	.0	.0	.0	.0	.0
Aportaciones	.0	.0	.0	.0	.0	.0
Convenios	.0	.0	.0	.0	.0	.0
Deuda Pública	.0	10,444.9	10,444.9	10,444.9	10,444.9	.0
Amortización de la Deuda Pública	.0	.0	.0	.0	.0	.0
Intereses de la Deuda Pública	.0	.0	.0	.0	.0	.0
Comisiones de la Deuda Pública	.0	.0	.0	.0	.0	.0
Gastos de la Deuda Pública	.0	.0	.0	.0	.0	.0
Costo por Coberturas	.0	.0	.0	.0	.0	.0
Apoyos Financieros	.0	.0	.0	.0	.0	.0
Adeudos de Ejercicios Fiscales Anteriores	.0	10,444.9	10,444.9	10,444.9	10,444.9	.0
Total del Gasto	74,183.6	14,069.1	88,242.7	79,142.6	74,728.6	9,100.1

Tecnológico de Estudios Superiores de Valle de Bravo
Estado Analítico del Ejercicio del Presupuesto de Egresos
Clasificación Económica (por Tipo de Gasto)
Del 1 de Enero al 31 de Diciembre de 2020
(Miles de Pesos)

Concepto	Egresos					Subejercicio
	Aprobado	Ampliaciones/ (Reducciones)	Modificado	Devengado	Pagado	
	1	2	3 = (1 + 2)	4	5	
Gasto Corriente	71,883.6	4,385.8	67,497.8	64,135.9	62,576.5	3,361.9
Gasto de Capital	2,300.0	8,000.0	10,300.0	4,561.8	1,707.2	5,738.2
Amortización de la Deuda y Disminución de Pasivos		10,444.9	10,444.9	10,444.9	10,444.9	-
Pensiones y Jubilaciones			-			-
Participaciones			-			-
Total del Gasto	74,183.6	14,059.1	88,242.7	79,142.6	74,728.6	9,100.1

Tecnológico de Estudios Superiores de Valle de Bravo
Estado Analítico del Ejercicio del Presupuesto de Egresos
Clasificación Administrativa
Del 1 de Enero al 31 de Diciembre de 2020
(Miles de Pesos)

Concepto	Egresos					Subejercicio
	Aprobado	Ampliaciones/ (Reducciones)	Modificado	Devengado	Pagado	
	1	2	3 = (1 + 2)	4	5	
Entidades Paraestatales y Fideicomisos No Empresariales y No Financieros	74,183.6	14,059.1	88,242.7	79,142.6	74,728.6	9,100.1
Instituciones Públicas de Seguridad Social	-	-	-	-	-	-
Entidades Paraestatales Empresariales No Financieras con Participación Estatal Mayoritaria	-	-	-	-	-	-
Entidades Paraestatales Empresariales Financieras Monetarias con Participación Estatal Mayoritaria	-	-	-	-	-	-
Entidades Paraestatales Empresariales Financieras No Monetarias con Participación Estatal Mayoritaria	-	-	-	-	-	-
Fideicomisos Financieros Públicos con Participación Estatal Mayoritaria	-	-	-	-	-	-
Total del Gasto	74,183.6	14,059.1	88,242.7	79,142.6	74,728.6	9,100.1

Tecnológico de Estudios Superiores de Valle de Bravo
Estado Analítico del Ejercicio del Presupuesto de Egresos
Clasificación Administrativa
Del 1 de Enero al 31 de Diciembre de 2020
(Miles de Pesos)

Concepto	Egresos					Subejercicio
	Aprobado	Ampliaciones/ (Reducciones)	Modificado	Devengado	Pagado	
	1	2	3 = (1 + 2)	4	5	
210C19 Tecnológico de Estudios Superiores de Valle de Bravo	74,183.6	14,059.1	88,242.7	79,142.6	74,728.6	9,100.1
			-			-
			-			-
			-			-
			-			-
			-			-
Total del Gasto	74,183.6	14,059.1	88,242.7	79,142.6	74,728.6	9,100.1

T E S V B

Tecnológico de Estudios Superiores de Valle de Bravo
Estado Análítico del Ejercicio del Presupuesto de Egresos
Clasificación Administrativa
Del 1 de Enero al 31 de Diciembre de 2020
(Miles de pesos)

Concepto	Egresos					Subejercicio
	Aprobado	Ampliaciones/ (Reducciones)	Modificado	Devengado	Pagado	
	1	2	3 = (1 + 2)	4	5	
Poder Ejecutivo	74,183.6	14,059.1	88,242.7	79,142.6	74,728.6	9,100.1
Poder Legislativo	-	-	-	-	-	-
Poder Judicial	-	-	-	-	-	-
Organos Autónomos	-	-	-	-	-	-
Total del Gasto	74,183.6	14,059.1	88,242.7	79,142.6	74,728.6	9,100.1

Tecnológico de Estudios Superiores de Valle de Bravo
Estado Análítico del Ejercicio del Presupuesto de Egresos
Clasificación Funcional (Finalidad y Función)
Del 1 de Enero al 31 de Diciembre de 2020
(Miles de Pesos)

Concepto	Egresos					Subejercicio
	Aprobado	Ampliaciones/ (Reducciones)	Modificado	Devengado	Pagado	
	1	2	3 = (1 + 2)	4	5	
Gobierno	-	-	-	-	-	-
Legislación	-	-	-	-	-	-
Justicia	-	-	-	-	-	-
Coordinación de la Política de Gobierno	-	-	-	-	-	-
Relaciones Exteriores	-	-	-	-	-	-
Asuntos Financieros y Hacendarios	-	-	-	-	-	-
Seguridad Nacional	-	-	-	-	-	-
Asuntos de Orden Público y de Seguridad Interior	-	-	-	-	-	-
Otros Servicios Generales	-	-	-	-	-	-
Desarrollo Social	74,183.6	3,614.2	77,797.8	68,697.7	64,283.7	9,100.1
Protección Ambiental	-	-	-	-	-	-
Vivienda y Servicios a la Comunidad	-	-	-	-	-	-
Salud	-	-	-	-	-	-
Recreación, Cultura y Otras Manifestaciones Sociales	74,183.6	3,614.2	77,797.8	68,697.7	64,283.7	9,100.1
Educación	-	-	-	-	-	-
Protección Social	-	-	-	-	-	-
Otros Asuntos Sociales	-	-	-	-	-	-
Desarrollo Económico	-	-	-	-	-	-
Asuntos Económicos, Comerciales y Laborales en General	-	-	-	-	-	-
Agropecuaria, Silvicultura, Pesca y Caza	-	-	-	-	-	-
Combustibles y Energía	-	-	-	-	-	-
Minería, Manufacturas y Construcción	-	-	-	-	-	-
Transporte	-	-	-	-	-	-
Comunicaciones	-	-	-	-	-	-
Turismo	-	-	-	-	-	-
Ciencia, Tecnología e Innovación	-	-	-	-	-	-
Otras Industrias y Otros Asuntos Económicos	-	-	-	-	-	-
Otras no Clasificadas en Funciones Anteriores	-	10,444.9	10,444.9	10,444.9	10,444.9	-
Transacciones de la Deuda Pública / Costo Financiero de la Deuda	-	-	-	-	-	-
Transferencias, Participaciones y Aportaciones entre Diferentes Niveles y Órdenes de Gobierno	-	-	-	-	-	-
Saneamiento del Sistema Financiero	-	-	-	-	-	-
Adeudos de Ejercicios Fiscales Anteriores	-	10,444.9	10,444.9	10,444.9	10,444.9	-
Total del Gasto	74,183.6	14,069.1	88,242.7	79,142.6	74,728.6	9,100.1

Tecnológico de Estudios Superiores de Valle de Bravo
 Endeudamiento Neto
 Del 1 de Enero al 31 de Diciembre de 2020
 (Miles de Pesos)

Identificación de Crédito o Instrumento	Contratación/Colocación	Amortización	Endeudamiento Neto
	A	B	C = A - B
Creditos Bancarios			
			-
			-
			-
			-
			-
			-
			-
			-
Total Créditos Bancarios	-	-	-

No Aplica

Otros Instrumentos de Deuda			
			-
			-
			-
			-
			-
			-
			-
			-
Total Otros Instrumentos de Deuda	-	-	-

TOTAL	-	-	-
--------------	---	---	---

Tecnológico de Estudios Superiores de Valle de Bravo
 Intereses de la Deuda
 Del 1 de Enero al 31 de Diciembre de 2020
 (Miles de Pesos)

Identificación de Crédito o Instrumento	Devengado	Pagado
	Créditos Bancarios	
Total de Intereses de Créditos Bancarios	-	-

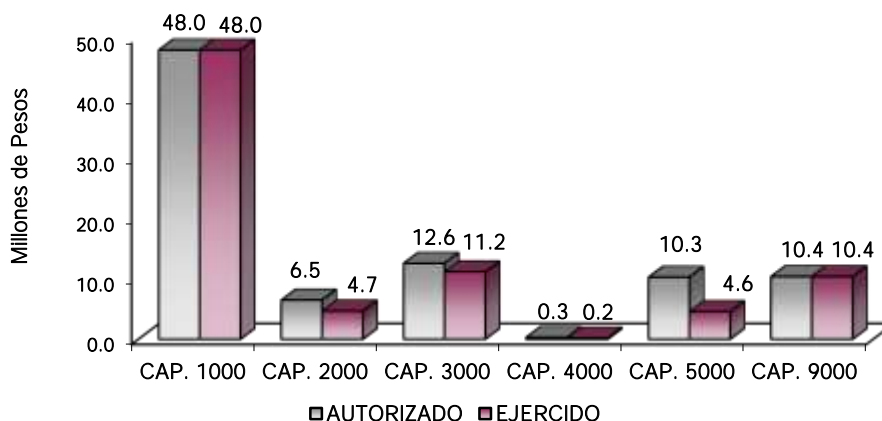
No Aplica

Otros Instrumentos de Deuda		
Total de Intereses de Otros Instrumentos de Deuda	-	-

TOTAL	-	-
--------------	---	---

Tecnológico de Estudios Superiores de Valle de Bravo
EGRESOS POR CAPÍTULO
(Miles de Pesos)

EGRESOS	PREVISTO	PRESUPUESTO 2020		TOTAL AUTORIZADO	EJERCIDO	VARIACIÓN	
		ASIGNACIONES Y/O AMPLIACIONES	REDUCCIONES Y/O DISMINUCIONES			IMPORTE	%
Servicios Personales	46,073.9	8,011.6	6,051.2	48,034.3	48,031.7	2.6	
Materiales y Suministros	14,519.0	801.6	8,797.2	6,523.4	4,718.6	1,804.8	27.7
Servicios Generales	10,873.5	6,178.6	4,441.8	12,610.3	11,154.8	1,455.5	11.5
Transferencias, Asignaciones, Subsidios y Otras Ayudas	417.2	204.9	292.3	329.8	230.7	99.1	30.0
Bienes Muebles, Inmuebles e Intangibles	2,300.0	8,780.7	780.7	10,300.0	4,561.9	5,738.1	55.7
Deuda Pública		10,444.9		10,444.9	10,444.9		
TOTAL	74,183.6	34,422.3	20,363.2	88,242.7	79,142.6	9,100.1	10.3



NOTAS AL PRESUPUESTO DE EGRESOS

EGRESOS

Se tuvo un presupuesto inicial de 74 millones 183.6 miles de pesos, teniendo ampliaciones y traspasos netos de más por 14 millones 059.1 miles de pesos, con lo que se determinó un presupuesto modificado de 88 millones 242.7 miles de pesos, de los cuales se ejercieron 79 millones 142.6 miles de pesos, teniendo un subejercido de 9 millones 100.1 miles de pesos, equivalente al 10.3 por ciento, respecto al monto autorizado.

SERVICIOS PERSONALES

El presupuesto autorizado inicial de este capítulo fue de 46 millones 073.9 miles de pesos, teniendo ampliaciones y traspasos netos de más por 1 millón 960.4 miles de pesos, obteniendo un presupuesto modificado de 48 millones 034.3 miles de pesos, de los cuales se ejercieron 48 millones 031.7 miles de pesos, teniendo un subejercido de 002.6 miles de pesos

MATERIALES Y SUMINISTROS

El presupuesto autorizado inicial de este capítulo fue de 14 millones 519 mil pesos, teniendo ampliaciones y traspasos netos de menos por 7 millones 995.6 miles de pesos, obteniendo un presupuesto modificado de 6

millones 523.4 miles de pesos, de los cuales se ejercieron 4 millones 718.6 miles de pesos, teniendo un subejercido de 1 millón 804.8 miles de pesos, equivalente al 27.7 por ciento, respecto al monto autorizado.

SERVICIOS GENERALES

El presupuesto autorizado inicial de este capítulo fue de 10 millones 873.5 miles de pesos, teniendo ampliaciones y traspasos netos de más por 1 millón 736.8 miles de pesos, obteniendo un presupuesto modificado de 12 millones 610.3 miles de pesos, de los cuales se ejercieron 11 millones 154.8 miles de pesos, teniendo un subejercido de 1 millón 455.5 miles de pesos, equivalente al 11.5 por ciento, respecto al monto autorizado.

TRANSFERENCIAS, ASIGNACIONES, SUBSIDIOS Y OTRAS AYUDAS

El presupuesto autorizado inicial de este capítulo fue de 417.2 miles de pesos, con ampliaciones y traspasos netos de menos por 087.4 miles de pesos, obteniendo un presupuesto modificado de 329.8 miles de pesos, de los cuales se ejercieron 230.7 miles de pesos, teniendo un subejercido de 099.1 miles de pesos, equivalente al 30 por ciento, respecto al monto autorizado.

BIENES MUEBLES, INMUEBLES E INTANGIBLES

El presupuesto autorizado inicial de este capítulo fue de 2 millones 300 mil pesos, con ampliaciones y traspasos netos de más por 8 millones, obteniendo un presupuesto modificado de 10 millones 300 mil pesos, de los cuales se ejercieron 4 millones 561.9 miles de pesos, teniendo un subejercido de 5 millones 738.1 miles de pesos, equivalente al 55.7 por ciento, respecto al monto autorizado.

DEUDA PÚBLICA

Se autorizó una ampliación presupuestal para el pago de pasivos derivados de erogaciones devengadas y pendientes de ejercicios anteriores por 10 millones 444.9 miles de pesos, ejerciéndose en su totalidad.

T E S V B

INFORMACIÓN PRESUPUESTAL

Tecnológico de Estudios Superiores de Valle de Bravo
EGRESOS POR OBJETO DEL GASTO
(Miles de Pesos)

CAPÍTULO Y OBJETO DEL GASTO	P R E S U P U E S T O 2 0 2 0					VARIACIÓN
	PREVISTO	ASIGNACIONES Y/O AMPLIACIONES	REDUCCIONES Y/O DISMINUCIONES	TOTAL AUTORIZADO	EJERCIDO	
SERVICIOS PERSONALES	46,073.9	8,011.6	6,051.2	48,034.3	48,031.7	2.6
Sueldo Base	26,213.5	2,813.4	1,037.9	27,989.0	27,989.0	
Prima por Años de Servicio	197.0	525.1	518.8	203.3	203.3	
Prima de Antigüedad		79.1		79.1	79.1	
Prima Adicional por Permanencia en el Servicio	1,717.2	396.6	222.3	1,891.5	1,891.5	
Aguinaldo	4,293.9	601.1	197.3	4,697.7	4,697.7	
Vacaciones no Disfrutadas por Finito		6.1		6.1	6.1	
Compensación por Riesgo Profesional	937.8	1,097.7	864.2	1,171.3	1,169.0	2.3
Gratificación	1,575.2	509.8	436.8	1,648.2	1,648.2	
Gratificación por Productividad		177.9	12.4	165.5	165.4	.1
Labores docentes	407.2	204.0	86.8	524.5	524.5	
Cuotas de Servicio de Salud	3,049.0	436.3	399.4	3,085.9	3,085.8	.1
Cuotas al Sistema Solidario de Reparto	3,091.3	247.7	1,048.8	2,290.2	2,290.1	.1
Cuotas del Sistema de Capitalización Individual	781.5	60.1	318.0	523.6	523.6	
Aportaciones de Servicio de Salud	423.9	19.7	173.6	270.0	270.0	
Aportaciones para Riesgo de Trabajo	317.7	129.9	6.8	440.8	440.8	
Seguros y Fianzas	179.0	17.6	126.5	70.1	70.1	
Cuotas para Fondo de Retiro	94.0	10.2	13.0	91.2	91.1	.1
Seguro de Separación Individualizado	850.1	109.1	94.8	864.4	864.4	
Día del Maestro y del Servidor Público	86.5		70.2	16.3	16.4	-.1
Otros Gastos Derivados de Convenio	219.6		219.6			
Despensa	1,639.5	499.8	168.8	1,970.5	1,970.4	.1
Reconocimiento a Servidores Públicos		70.4	35.2	35.2	35.2	
MATERIALES Y SUMINISTROS	14,519.0	801.6	8,797.2	6,523.4	4,718.6	1,804.8
Materiales y Útiles de Oficina	259.9		111.2	148.7	104.1	44.6
Enseres de Oficina	69.0	6.1	.1	75.0	37.3	37.7
Material y Útiles de Imprenta y Reproducción	32.9	10.6	.1	43.4	41.8	1.6
Procesamiento en equipo y bienes informáticos	2,153.3	24.4	146.2	2,031.5	1,458.3	573.2
Material de Información		.3		.3	.3	
Material y Enseres de Limpieza	469.7	204.7	6.1	668.3	580.9	87.4
Material Didáctico	8,907.2	33.2	8,100.2	840.2	839.3	.9
Material para Identificación y Registro	46.3			46.3		46.3
Utensilios para el Servicio de Alimentación	1.1		.0	1.1		1.1
Madera y Productos de Madera		.3		.3	.3	
Vidrio y productos de Vidrio	6.2			6.2		6.2
Material Eléctrico y Electrónico	138.8	24.5	55.9	107.4	47.1	60.3
Árboles y Plantas de Ornato	20.6		.1	20.5		20.5
Materiales de Construcción	68.2	171.9	30.0	210.1	209.5	.6
Sustancias Químicas	19.3			19.3		19.3
Plaguicidas, Abonos y Fertilizantes	19.8		.1	19.7		19.7
Medicinas y Productos Farmacéuticos	41.2	3.5		44.7	44.7	
Materiales, Accesorios y Suministros Médicos	31.0	116.3	.0	147.3	134.8	12.5
Materiales, Accesorios y Suministros de Laboratorio	37.8		.0	37.8		37.8
Combustibles, Lubricantes y Aditivos	555.7		1.4	554.3	234.9	319.4
Vestuario y Uniformes	195.4			195.4	137.5	57.9
Prendas de Seguridad y Protección Personal	128.7	.8	20.1	109.4	22.3	87.1
Artículos Deportivos	40.5			40.5	25.3	15.2
Refacciones, Accesorios y Herramientas	300.0	2.5		302.5	196.9	105.6
Refacciones y Accesorios para Equipo de Computo	114.0	152.5	76.6	189.9	186.4	3.5
Refacciones y Accesorios Menores para Equipo de Transporte	123.8	1.7	1.9	123.6	24.2	99.4
Artículos para la Extinción de Incendios		43.0		43.0		43.0
Otros Enseres	738.6	5.3	247.2	496.7	349.7	147.0
SERVICIOS GENERALES	10,873.5	6,178.6	4,441.8	12,610.3	11,154.8	1,455.5
Servicio de Energía Eléctrica	913.0	15.8	448.2	480.6	435.8	44.8
Gas	60.3	1.4	48.8	12.9	11.0	1.9
Servicio de Agua	146.0		97.6	48.4	29.4	19.0
Servicio de Telefonía Convencional	79.0	3.5	17.7	64.8	58.8	6.0
Servicios de Radiolocalización y Telecomunicación	41.5		41.5			
Servicios de Acceso a Internet	30.3	5.1	30.3	5.1	5.1	
Servicio Postal y Telegráfico	2.6		1.7	.9		.9
Arrendamiento de Edificios y Locales	214.2	154.4	.0	368.6	304.6	64.0
Asesorías Asociadas a Convenios o Acuerdos	393.4	844.6	637.7	600.3	375.4	224.9
Capacitación	357.0	796.0	335.6	817.4	746.9	70.5
Servicios de Investigación Científica y Desarrollo	1,024.0		741.5	282.5		282.5

CUENTA PÚBLICA DEL GOBIERNO, ORGANISMOS AUXILIARES Y AUTÓNOMOS DEL ESTADO DE MÉXICO 2020

CAPÍTULO Y OBJETO DEL GASTO	P R E S U P U E S T O 2 0 2 0			TOTAL AUTORIZADO	EJERCIDO	VARIACIÓN
	PREVISTO	ASIGNACIONES Y/O AMPLIACIONES	REDUCCIONES Y/O DISMINUCIONES			
Impresiones de Documentos Oficiales para la Prestación de Servicios Públicos, Identificación, Formatos Administrativos y Fiscal	115.1	34.2	15.0	134.3	134.3	
Servicios de Impresión de Documentos Oficiales	40.1		6.3	33.8		33.8
Servicios de Vigilancia	1,580.4	47.3	276.0	1,351.7	1,266.7	85.0
Servicios Profesionales		29.4	25.0	4.4	4.4	
Servicios Bancarios y Financieros	66.0	125.5	51.0	140.5	139.8	.7
Seguros y Fianzas	428.7	60.3	38.7	450.3	408.5	41.8
Fletes y Maniobras		7.1		7.1	7.1	
Reparación y Mantenimiento de Inmuebles	140.9	674.1	336.0	479.0	434.4	44.6
Adaptación de locales almacenes bodegas y edificios		950.9		950.9	950.9	
Reparación, Instalación y Mantenimiento de Equipo Médico y de Laboratorio	94.4	30.5	51.6	73.3	42.2	31.1
Reparación y Mantenimiento de Vehículos Terrestres, Aéreos y Lacustres	91.7	10.1	16.1	85.7	76.9	8.8
Mantenimiento de Maquinaria, Equipo Industrial y Diverso	145.9	207.8	87.1	266.6	265.2	1.4
Servicios de Lavandería, Limpieza e Higiene	920.7	127.4	78.3	969.8	969.1	.7
Servicios de Fumigación	65.7	29.6	17.0	78.3	76.8	1.5
Gastos de Publicidad y Propaganda	194.6		85.3	109.3	51.9	57.4
Publicaciones Oficiales y de Información en General para Difusión	32.9	16.6	3.0	46.5	35.6	10.9
Gasto de Publicidad en Materia Comercial	294.1	13.2	158.3	149.0	121.5	27.5
Transportación Aérea	4.5		4.5			
Gastos de Traslado por Vía Terrestre	132.4	11.5	78.2	65.7	57.2	8.5
Viáticos Nacionales	184.7	20.6	156.7	48.6	36.7	11.9
Gastos de Traslado en Territorio Nacional		6.2		6.2	6.2	
Servicios Integrales de Traslado y Viáticos	16.8		16.7	.1		.1
Gastos de Ceremonias Oficiales y de Orden Social		8.6		8.6	8.6	
Congresos y Convenciones	57.0		52.9	4.1		4.1
Exposiciones y Ferias	15.0		10.8	4.2		4.2
Otros Impuestos y Derechos		44.8		44.8	44.8	
Impuesto sobre Erogaciones por Remuneraciones al Trabajo Personal	1,162.7	378.0	178.7	1,362.0	1,212.1	149.9
Cuotas y Suscripciones	60.0	46.5	10.9	95.6	81.9	13.7
Gastos de Servicios Menores	129.7	15.7	58.6	86.8	45.6	41.2
Subcontratación de Servicios con Terceros	1,638.2	1,461.9	228.5	2,871.6	2,709.4	162.2
TRANSFERENCIAS, ASIGNACIONES, SUBSIDIOS Y OTRAS AYUDAS	417.2	204.9	292.3	329.8	230.7	99.1
Liberación de recursos a entes autónomos		6.3	6.3			
Subsidios para Capacitación y Becas	182.0	57.7	90.1	149.6	85.0	64.6
Gastos relacionados con actividades culturales deportivas y de ayuda extraordinaria		11.3		11.3	11.3	
Gastos por Servicios de Traslado de Personas	215.2	6.8	195.9	26.1	1.2	24.9
Premios estímulos recompensas becas y seguros a deportistas		20.3		20.3	20.3	
Premios recompensas y pensión recreativa estudiantil	20.0	102.5		122.5	112.9	9.6
BIENES MUEBLES, INMUEBLES E INTANGIBLES	2,300.0	8,780.7	780.7	10,300.0	4,561.9	5,738.1
Muebles y Enseres	2,300.0	6,000.0	780.7	7,519.3	1,981.3	5,538.0
Bienes Informáticos		531.9		531.9	531.9	
Otros Equipos Eléctricos y Electrónicos de Oficina		2,000.0		2,000.0	1,799.9	200.1
Instrumental médico y de laboratorio		40.0		40.0	40.0	
Software		208.8		208.8	208.8	
DEUDA PÚBLICA		10,444.9		10,444.9	10,444.9	
Por el Ejercicio Inmediato Anterior		5,505.3		5,505.3	5,505.3	
Por Ejercicios Anteriores		4,939.6		4,939.6	4,939.6	
T O T A L	74,183.6	34,422.3	20,363.2	88,242.7	79,142.6	9,100.1

INFORMACIÓN PROGRAMÁTICA

T E S V B

Tecnológico de Estudios Superiores de Valle de Bravo
Gasto por Categoría Programática
Del 1 de Enero al 31 de Diciembre de 2020
(Miles de Pesos)

Concepto	Egresos					Subejercicio 6=(3 - 4)
	Aprobado	Ampliaciones/ (Reducciones)	Modificado	Devengado	Pagado	
	1	2	3=(1 + 2)	4	5	
Programas	74,183.6	3,614.2	77,797.8	68,697.7	64,283.7	9,100.1
Subsidios: Sector Social y Privado o Entidades Federativas y Municipios	-	-	-	-	-	-
Sujetos o Reglas de Operación			-			-
Otros Subsidios			-			-
Desempeño de las Funciones	74,183.6	3,614.2	77,797.8	68,697.7	64,283.7	9,100.1
Prestación de Servicios Públicos	74,183.6	3,614.2	77,797.8	68,697.7	64,283.7	9,100.1
Provisión de Bienes Públicos			-			-
Planeación, Seguimiento y Evaluación de Políticas Públicas			-			-
Promoción y Fomento			-			-
Regulación y Supervisión			-			-
Funciones de las Fuerzas Armadas (Únicamente Gobierno Federal)			-			-
Específicos			-			-
Proyectos de Inversión			-			-
Administrativos y de Apoyo	-	-	-	-	-	-
Apoyo al Proceso Presupuestario y para Mejorar la Eficiencia Institucional			-			-
Apoyo a la Función Pública y al Mejoramiento de la Gestión			-			-
Operaciones Ajenas			-			-
Compromisos	-	-	-	-	-	-
Obligaciones de Cumplimiento de Resolución Jurisdiccional			-			-
Desastres Naturales			-			-
Obligaciones	-	-	-	-	-	-
Pensiones y Jubilaciones			-			-
Aportaciones a la Seguridad Social			-			-
Aportaciones a Fondos de Estabilización			-			-
Aportaciones a Fondos de Inversión y Reestructura de Pensiones			-			-
Programa de Gasto Federalizado (Gobierno Federal)	-	-	-	-	-	-
Gasto Federalizado			-			-
Participaciones a Entidades Federativas y Municipios			-			-
Costo Financiero, Deuda o Apoyos a Deudores y Ahorradores de la Banca			-			-
Adeudos de Ejercicios Fiscales Anteriores		10,444.9	10,444.9	10,444.9	10,444.9	-
Total del Gasto	74,183.6	14,069.1	88,242.7	79,142.6	74,728.6	9,100.1

El Plan de Desarrollo del Estado de México 2017-2023, es un instrumento prospectivo con una visión hacia 2030. En él se concentran las bases para la elaboración de los programas sectoriales, especiales y regionales que delinearán de manera más puntual y detallada los pasos para el cumplimiento de los objetivos establecidos, así como los planes específicos de inversión que permitirán realizar la proyección de los recursos financieros. Este esfuerzo colectivo plasma los retos y desafíos de la agenda gubernamental con un profundo sentido de responsabilidad y con el compromiso de lograr un desarrollo democrático.

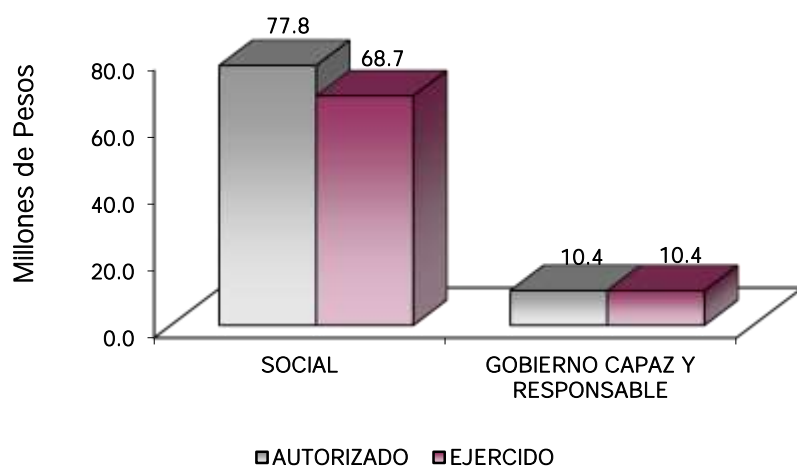
PILAR SOCIAL

Programas de nueva generación para disminuir la desigualdad. El Gobierno del Estado de México considera prioritario desarrollar y conservar familias fuertes, promover el empleo y proteger el ingreso, particularmente el de las mujeres. En correspondencia con la Agenda 2030, el logro de estos propósitos influirá directa e indirectamente el cumplimiento de las metas globales que contribuirán a disminuir la pobreza y el hambre; procurarán el acceso a una vivienda y a servicios básicos adecuados; reducirán las desigualdades y la discriminación; promoverán una educación inclusiva, equitativa y de calidad, así como una vida sana y en general el bienestar. Diagnóstico: Pobreza y Hambre en el Estado de México.

GOBIERNO CAPAZ Y RESPONSABLE

El reto de los gobiernos actuales versa sobre la eficacia en solucionar los problemas endémicos que aquejan a las sociedades modernas y uno de los mayores retos es hacerlo con apego al Estado de Derecho, ya que éste aporta las normas y los valores fundamentales que rigen la convivencia social, así como los derechos y obligaciones de los actores sociales y políticos.

Tecnológico de Estudios Superiores de Valle de Bravo							
EGRESOS POR PILAR Y/O EJE TRANSVERSAL							
(Miles de Pesos)							
PILAR Y/O EJE TRANSVERSAL	PRESUPUESTO 2020				TOTAL EJERCIDO	VARIACIÓN	
	PREVISTO	ASIGNACIONES Y/O AMPLIACIONES	REDUCCIONES Y/O DISMINUCIONES	TOTAL AUTORIZADO		IMPORTE	%
Social	74,183.6	23,977.4	20,363.2	77,797.8	68,697.7	9,100.1	11.7
Gobierno Capaz y Responsable		10,444.9		10,444.9	10,444.9		
TOTAL	74,183.6	34,422.3	20,363.2	88,242.7	79,142.6	9,100.1	10.3



FINALIDAD

GOBIERNO

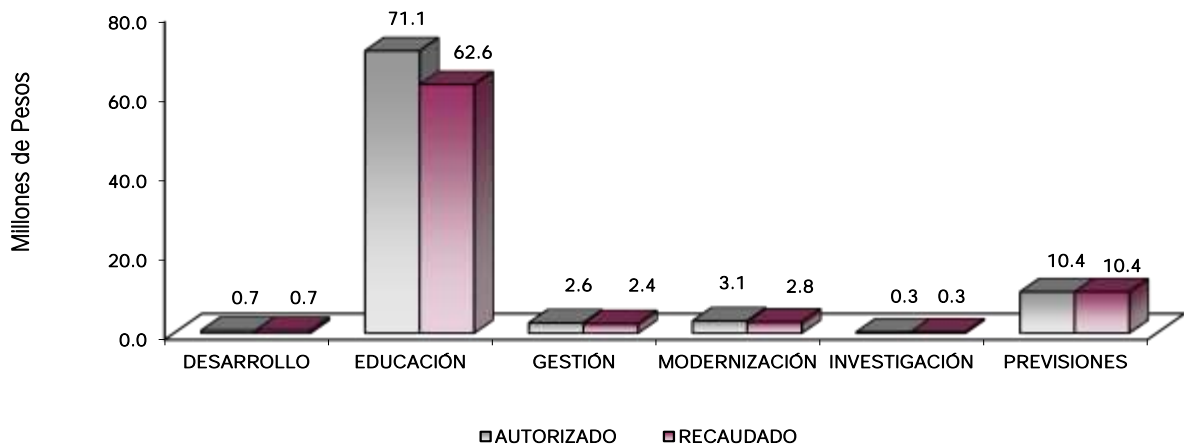
DESARROLLO SOCIAL

En esta finalidad se avanzará en la provisión de servicios a la población en materia de Protección Social, Educación, Salud, Vivienda y Servicios a la Comunidad, con lo que se apoyará fundamentalmente la consecución de las Metas Nacionales México Incluyente y México con Educación de Calidad.

La prospectiva en el Sistema Educativo será consolidar como verdadera balanza de desarrollo social, la educación tecnológica superior, bajo las siguientes consideraciones:

- Ampliar la cobertura de los servicios educativos, especialmente en el nivel medio superior y superior, bajo los criterios de flexibilidad y pertinencia.
- Fortalecer la vinculación entre la educación media superior y superior en sus diversas modalidades, con las necesidades sociales y del aparato productivo de la Entidad.

Tecnológico de Estudios Superiores de Valle de Bravo EGRESOS POR PROGRAMA (Miles de Pesos)							
PROGRAMA	PREVISTO	PRESUPUESTO 2020		TOTAL AUTORIZADO	EJERCIDO	VARIACIÓN	
		ASIGNACIONES Y/O AMPLIACIONES	REDUCCIONES Y/O DISMINUCIONES			IMPORTE	%
Desarrollo de la Función Pública y Ética en el Servicio Público	721.7	54.9	55.4	721.2	672.4	48.8	6.8
Educación Superior	67,845.6	22,783.1	19,557.5	71,071.2	62,574.0	8,497.2	12.0
Gestión de las Políticas Educativas	2,733.2	338.2	444.1	2,627.3	2,364.4	262.9	10.0
Modernización de la Educación	2,594.4	783.8	288.8	3,089.4	2,818.1	271.3	8.8
Investigación Faltas Administrativas	288.7	17.4	17.4	288.7	268.8	19.9	6.9
Previsiones para el Pago de Adeudos de Ejercicios Fiscales Anteriores		10,444.9		10,444.9	10,444.9		
TOTAL	74,183.6	34,422.3	20,363.2	88,242.7	79,142.6	9,100.1	10.3



AVANCE OPERATIVO-PROGRAMÁTICO Y PRESUPUESTAL

METAS PROGRAMADAS Y ALCANZADAS

02050301 EDUCACIÓN SUPERIOR

020503010101 EDUCACIÓN SUPERIOR TECNOLÓGICA

Coadyuvar a que los Estudiantes Egresen de sus Estudios de Tipo Superior en el Ciclo Escolar

Para el Ejercicio Fiscal 2020 se planeó que 247 estudiantes concluyeran sus estudios, de los cuales se programaron 216 en el primer trimestre y 31 para el tercer trimestre. En el primer trimestre del año lograron concluir sus estudios 214 estudiantes y para el tercer trimestre 35, dando un total de 249 estudiantes egresados logrando así un cumplimiento del 100.8 por ciento de la meta anual.

Atender a la Matrícula de Educación Superior para Contribuir en la Disminución de las Divergencias Entre la Oferta y la Demanda Educativa

Para el ejercicio 2020 se programó una meta de 1 mil 830 y se alcanzó un total de 1 mil 909 estudiantes en el inicio del ciclo escolar 2019-2020 obteniendo un 104.3 por ciento de avance en cuanto a la meta anual, la distribución de la matrícula total fue en los programas siguientes:

- Licenciatura en Administración.
- Ingeniería en Sistemas Computacionales.
- Arquitectura.
- Ingeniería Eléctrica.
- Ingeniería Industrial.
- Ingeniería Forestal.
- Licenciatura en Gastronomía.
- Licenciatura en Turismo.
- Ingeniería Mecatrónica.
- Ingeniería Civil.

Atender a los Estudiantes de Nuevo Ingreso de Educación Superior para Contribuir en la Disminución de las Divergencias Entre la Oferta y la Demanda Educativa

En el ciclo escolar 2019-2020 se tuvo un cumplimiento de la meta en un 108 por ciento derivado de que en dicha meta se planeó un ingreso al Tecnológico de 550 egresados de Educación Media Superior, y al concluir el proceso de inscripción se registraron 594 estudiantes de nuevo ingreso, distribuidos en los diferentes programas que oferta el Tecnológico de Estudios Superiores de Valle de Bravo, acción que fue resultado de la difusión constante, así como derivado de la diversificación de la oferta educativa.

Realizar Acciones de Formación Integral, para Desarrollar Capacidades, Valores y Habilidades Profesionales

Fueron programadas 37 actividades de formación integral, entre las que se encuentran actividades culturales, deportivas de formación cívica, congresos y actividades académicas que apoyan el desarrollo de capacidades, valores y habilidades profesionales entre los estudiantes, de las actividades programadas se logró un cumplimiento del 100 por ciento.

Realizar Acciones para Fomentar una Cultura Emprendedora

Se planeó llevar a cabo 17 acciones para fomentar una cultura emprendedora entre los estudiantes de la Institución de las cuales al cierre del ejercicio fiscal 2020 se logró el 100 por ciento de cumplimiento.

Acreditar Programas Educativos en Educación Superior para Mejorar la Calidad

En el ejercicio fiscal 2020 se planeó que los 9 programas educativos en posibilidades de ser acreditados obtuvieran su acreditación, sin embargo, únicamente se mantuvo la acreditación de 7 llegando a un cumplimiento de la meta del 77.7 por ciento, estando en espera de ser acreditados los programas de: Ingeniería Mecatrónica y Licenciatura en Turismo.

Coadyuvar a que los Egresados se Titulen

Para el ejercicio 2020 se planeó que 183 egresados de la Institución obtuvieran su título, alcanzando al cierre del ejercicio fiscal un total de 183 egresados titulados logrando un cumplimiento del 100 por ciento de la meta anual programada.

Lograr Certificaciones en Educación Superior para Mejorar la Calidad

En el año 2020 se programó mantener la certificación de los procesos del Sistema de Gestión de la Calidad, del Sistema de Gestión Ambiental e Igualdad Laboral y No Discriminación, meta que fue cumplida al 100 por ciento.

Capacitar y Actualizar al Personal Docente para Mejorar la Formación Académica

Una de las estrategias implementadas por el Tecnológico de Estudios Superiores de Valle de Bravo para garantizar la buena calidad en los planes educativos es la capacitación docente, esta meta consiste en promover que el personal docente, adquiera habilidades y conocimientos mediante cursos de actualización, formación, superación, así como certificaciones.

Para el Ejercicio 2020 se planeó capacitar a 79 docentes de los cuales al cierre del ejercicio fiscal 2020 se llevó a cabo la capacitación de 79 docentes logrando así un 100 por ciento de la meta programada.

Evaluar al Personal Docente con la Finalidad de Encontrar Áreas de Oportunidad para Mejorar su Desempeño

Esta meta va encaminada a conocer las áreas de oportunidad para mejorar el desempeño docente, es por ello que en el año 2020 se planeó evaluar a 90 docentes de la Institución, de los cuales se evaluaron a 97 docentes logrando así al cierre del ejercicio fiscal el 107.7 por ciento de cumplimiento en la meta programada.

Capacitar al Personal Directivo y Administrativo para el Fortalecimiento Institucional

Se programó una meta de capacitación de personal directivo y administrativo de 80 servidores públicos para el ejercicio 2020, de los cuales al cierre del ejercicio fiscal se alcanzó un cumplimiento del 100 por ciento.

Desarrollar Proyectos de Investigación para Atender las Necesidades de Desarrollo Tecnológico, Económico y Social

Se planearon 4 proyectos de investigación, los cuales se desarrollaron durante el ejercicio fiscal 2020, logrando un cumplimiento del 100 por ciento de la meta anual.

Realizar la Publicación de Documentos Derivados de la Investigación para su Divulgación Durante el Ejercicio 2020

Se realizaron 3 publicaciones de investigación, cumpliendo la meta al 100 por ciento de lo programado.

Otorgar el Mobiliario y Equipo Diverso a Instalaciones y Espacios Educativos de Acuerdo a las Necesidades de la Institución

Durante el ejercicio fiscal 2020 se programó llevar a cabo la adquisición de equipo de las cuales se realizó la adquisición de mobiliario para las Divisiones de Arquitectura, Gastronomía, Ingeniería Civil y para el Edificio de Vinculación.

Rehabilitar y/o Proporcionar Mantenimiento Preventivo y Correctivo a los Inmuebles con el Propósito de Mejorar la Calidad de la Infraestructura Física

Durante el ejercicio fiscal 2020 se programaron 5 acciones para dar mantenimiento preventivo y correctivo a los inmuebles con el propósito de mejorar la calidad de la infraestructura física del Tecnológico, al cierre del año 2020 se cumplió con los mantenimientos, logrando el 100 por ciento de la meta programada.

02 05 06 01 02 04 VINCULACIÓN CON EL SECTOR PRODUCTIVO

Realizar Acciones de Vinculación y Extensión que Permitan Establecer Lazos de Colaboración con los Sectores Público, Privado y Social

Para el ejercicio fiscal 2020 se programaron 26 acciones de vinculación con los sectores público, privado y social y al cierre del ejercicio fiscal se logró el cumplimiento de la meta en un 100 por ciento.

Atender Estudiantes en Educación Dual para Desarrollar Aptitudes y Habilidades en Unidades Económicas

En virtud de la difusión realizada en cuanto al programa de educación dual para el ejercicio fiscal 2020 se planeó integrar a 95 estudiantes al Programa de Educación Dual, de los cuales al cierre del ejercicio fiscal 2020 fueron integrados 95 estudiantes, cumpliendo en un 100 por ciento con la meta anual.

Impulsar la Internacionalización Entre la Comunidad de la Institución para Fortalecer la Calidad Educativa

En el ejercicio fiscal 2020 se planeó la internacionalización de 7 estudiantes y gracias al Programa Interinstitucional para el Fortalecimiento de la Investigación y el Posgrado del Pacífico (PROGRAMA DELFÍN) que operó activamente en la Institución fue posible que 7 estudiantes realizaran su estancia de investigación en el "XXV Verano de la Investigación Científica y Tecnológica del Pacífico" de manera virtual debido a la pandemia por Covid-19, meta que fue cumplida en un 100 por ciento.

Contactar Egresados en Educación Superior para Identificar su Situación Profesional

Esta meta va encaminada a conocer la situación laboral de los egresados del Tecnológico, en el año 2020 se planeó contactar a 148 egresados del Tecnológico de Estudios Superiores de Valle de Bravo, de los cuales se logró contactar a 80 en el primer trimestre, 38 en el segundo y 37 en el tercer trimestre, logrando así al cierre del ejercicio fiscal 2020 un 104.7 por ciento de cumplimiento en la meta anual.

Firmar Nuevos Convenios con los Sectores Público, Privado y social para Formalizar los Lazos de Colaboración Institucional

Para el año 2020 se programó la firma de 15 convenios, de los cuales al cierre del ejercicio fiscal se logró la firma de 11 convenios llegando a un 73.3 por ciento con respecto a la programación anual, los convenios firmados durante el ejercicio fiscal.

02 05 06 02 01 04 TECNOLOGÍA APLICADA A LA EDUCACIÓN

Destinar Equipo de Cómputo al Proceso de Enseñanza-Aprendizaje en Educación Superior para el Desarrollo de las Habilidades Digitales

En lo referente a la optimización del uso de equipo de cómputo se programó para el ejercicio fiscal 2020 destinar 367 equipos para el proceso de enseñanza-aprendizaje, de lo cual se cuenta con el Edificio de Centro

de Cómputo, en donde alberga 8 laboratorios logrando así un total de 367 equipos para que los estudiantes de la Institución lleven a cabo sus prácticas, con lo anterior se logró un cumplimiento al 100 por ciento en la meta anual.

Impulsar la Participación de Estudiantes en Procesos de Certificación en el Uso de Tecnologías del Aprendizaje, Conocimiento, Información y Comunicación para el Desarrollo de Competencias y Habilidades

Para el ejercicio fiscal 2020 se programó la certificación de 100 estudiantes en el uso de las tecnologías del aprendizaje, conocimiento, información y comunicación, logrando que 110 estudiantes se certificaran la meta fue cumplida en un 110 por ciento al cierre del ejercicio fiscal.

02 05 06 02 01 01 FORTALECIMIENTO DE LA CALIDAD EDUCATIVA

Impartir el Idioma Inglés a los Estudiantes en Educación Superior para el Desarrollo de Competencias

El impartir el idioma inglés en Educación Superior Tecnológica es un factor importante en la formación de los estudiantes debido a que tener conocimiento de una lengua extranjera crea un mejor aprovechamiento académico y profesional, es por ello que el Tecnológico oferta el idioma inglés y para el ejercicio fiscal 2020 se planeó tener a 753 estudiantes inscritos en los diversos cursos, meta que al final del ejercicio fiscal se cumplió en un 100 por ciento anual.

Impulsar la Participación de Estudiantes de Educación Superior en Procesos de Certificación en el Idioma Inglés para el Desarrollo de Competencias

Durante el ejercicio fiscal 2020 se programaron 5 certificaciones de estudiantes en el idioma inglés, meta que fue cumplida en un 100 por ciento y reportada en el cuarto trimestre del ejercicio fiscal 2020.

02 05 06 02 01 05 CONVIVENCIA ESCOLAR SIN VIOLENCIA

Realizar Acciones para la Prevención de la Violencia Escolar en Educación Superior

En lo referente a esta meta se programaron para el 2020 realizar 10 acciones para la prevención de la violencia escolar; calendarizadas 2 en el primer trimestre, 4 en el segundo, 2 en el tercer y 2 en el cuarto trimestre, las cuales se llevaron a cabo conforme lo programado y al cierre del ejercicio fiscal 2020 se cumplió en un 100 por ciento la meta.

Realizar Acciones para la Igualdad de Trato y Oportunidades

En lo referente a esta meta se programaron 23 acciones para la igualdad de trato y oportunidades en el año 2020, metas que fueron cumplidas conforme a lo programado y al cierre del ejercicio fiscal 2020 se cumplió en un 100 por ciento.

Con estas acciones se busca concientizar a la comunidad Tecnológica sobre la importancia de igualdad de trato y oportunidad entre hombres y mujeres.

01 03 04 01 01 01 FISCALIZACIÓN, CONTROL Y EVALUACIÓN INTERNA DE LA GESTIÓN PÚBLICA

Realizar Auditorías, con el Propósito de Verificar el Cumplimiento del Marco Normativo que Regula el Funcionamiento de las Dependencias y Organismos Auxiliares del Ejecutivo Estatal y los Ayuntamientos

En esta meta para el año 2020 se planeó llevar a cabo 4 auditorías 1 en el primer trimestre, 1 en el segundo trimestre y 2 en el tercer trimestre, de las cuales al cierre del ejercicio fiscal 2020 se realizaron 2 auditorías logrando así el cumplimiento del 50 por ciento de la meta anual con respecto a lo programado.

Realizar evaluaciones para Determinar el Grado de Eficacia y Eficiencia en los Procesos, así como en el Desempeño Institucional de las Dependencias y Organismos Auxiliares del Ejecutivo Estatal

Para el año 2020 se planeó llevar a cabo 1 evaluación para determinar el grado de eficacia y eficiencia en los procesos, misma que fue reportada al cierre del ejercicio fiscal 2020, cumpliendo en un 100 por ciento con la meta programada.

Realizar Inspecciones a Rubros Específicos en las Dependencias, Organismos Auxiliares del Ejecutivo Estatal y en su caso Ayuntamientos, con el Propósito de Constatar el Cumplimiento del Marco Normativo que lo Regula

En el ejercicio fiscal 2020 se planeó llevar a cabo 23 inspecciones a rubros específicos con el propósito de constatar el cumplimiento del marco normativo que lo regula, al cierre del ejercicio fiscal 2020 se realizaron 6 inspecciones logrando así el cumplimiento del 26 por ciento de la meta anual con respecto a lo programado.

Participar en Testificaciones, con el Propósito de Asegurarse que los Actos Administrativos se Realicen Conforme a la Normatividad Vigente

Para el ejercicio fiscal 2020 se planeó la participación en 3 testificaciones, meta que al cierre del ejercicio fiscal se cumplió en un 33.3 por ciento con respecto a lo programado.

Participación del Órgano Interno de Control en Reuniones que por Mandato Legal o Disposición Administrativa así lo Requiera

En el año 2020 se planeó participar en 50 reuniones entre las que destacan las Sesiones Ordinarias y Extraordinarias del Comité de Adquisiciones y Servicios, del Comité de Adquisiciones Arrendamientos y Servicios, así como del Comité de Transparencia y Sesión Extraordinaria del Comité de Mejora Regulatoria y al cierre del ejercicio fiscal la meta fue cumplida en un 100 por ciento con respecto a lo programado.

01 03 04 02 02 04 INVESTIGACIÓN DE FALTAS ADMINISTRATIVAS

Recibir las Denuncias Derivadas de las Presuntas Faltas Administrativas, así como de las Sugerencias y Reconocimientos Presentados por los Interesados, Relacionadas con la Prestación del servicio Público

En esta meta para el año 2020 se planeó recibir 1 denuncia, sin embargo, no fue presentada ninguna denuncia relacionada con la prestación del servicio público, por lo que la meta no registro avance alguno en el ejercicio fiscal 2020.

Atender las Denuncias Presentadas por los Interesados

En esta meta para el año 2020 se planeó atender 1 denuncia, sin embargo, no fue presentada ninguna denuncia relacionada con la prestación del servicio público, por lo que la meta no registró avance alguno en el ejercicio fiscal 2020.

T E S V B

**Tecnológico de Estudios Superiores de Valle de Bravo
Avance Operativo - Programático y Presupuestal
Enero - Diciembre 2020**

FIN	FUN	SF	PP	SP	Pr	DESCRIPCIÓN	M E T A S			PRESUPUESTO 2020 (Miles de Pesos)					
							UNIDAD DE MEDIDA	PROGR- MADO	ALCAN- ZADO	AVANCE %	AUTORIZADO	EJERCIDO	%		
						GOBIERNO SOLIDARIO POLÍTICA EDUCATIVA									
02	05	03	01	01	01	EDUCACIÓN SUPERIOR TECNOLÓGICA					71,071.2	62,574.0	88.0		
						Coadyuvar a que los Estudiantes Egresen de sus Estudios de Tipo Superior en el ciclo Escolar	Egresado	247	249	100.8					
						Atender a la Matricula de Educación Superior para Contribuir en la Disminución de las Divergencias Entre la Oferta y la Demanda Educativa	Estudiante	1,830	1,909	104.3					
						Atender a los Estudiantes de Nuevo Ingreso de Educación Superior para Contribuir en la Disminución de las Divergencias entre la Oferta y la Demanda Educativa	Estudiante	550	594	108					
						Realizar Acciones de Formación Integral, para Desarrollar Capacidades, Valores y Habilidades Profesionales	Acción	37	37	100					
						Realizar Acciones para Fomentar una Cultura Emprendedora	Acción	16	16	100					
						Acreditar Programas Educativos en Educación Superior para Mejorar la Calidad	Programa	9	7	77.8					
						Coadyuvar a que los Egresados se Titulen	Documento	183	183	100					
						Lograr certificaciones en Educación Superior para Mejorar la Calidad	Documento	3	3	100					
						Capacitar y Actualizar al Personal Docente para Mejorar la Formación Académica	Docente	79	79	100					
						Evaluar al Personal Docente con la Finalidad de Encontrar Áreas de Oportunidad para Mejorar su Desempeño	Docente	90	97	107.8					
						Capacitar al Personal Directivo y Administrativo para el Fortalecimiento Institucional	Persona	80	80	100					
						Desarrollar Proyectos de Investigación para Atender las Necesidades de Desarrollo Tecnológico, Económico y Social	Proyecto	4	4	100					
						Realizar la Publicación de Documentos Derivados de la Investigación para su Divulgación	Publicación	3	3	100					
						Otorgar el Mobiliario y Equipo Diverso a Instalaciones y Espacios Educativos de Acuerdo a las Necesidades de la Institución	Equipo	2	2	100					
						Rehabilitar y o Proporcionar Mantenimiento Preventivo y Correctivo a los Inmuebles con el propósito de Mejorar la Calidad de la Infraestructura Física	Inmueble	5	5	100					
02	05	06	01	02	04	VINCULACIÓN CON EL SECTOR PRODUCTIVO					2,627.3	2,364.4	90.0		
						Realizar Acciones de Vinculación y Extensión que Permitan Establecer Lazos de Colaboración con los Sectores Público, Privado y Social	Acción	26	26	100					
						Atender Estudiantes en Educación Dual para Desarrollar Aptitudes y Habilidades en Unidades Económicas	Estudiante	95	95	100					
						Impulsar la Internacionalización Entre la Comunidad de la Institución para Fortalecer la Calidad Educativa	Persona	7	7	100					
						Contactar Egresados en Educación Superior para Identificar su Situación Profesional	Egresado	148	155	104.7					
						Firmar convenios con los Sectores, Público, Privado y Social para Formalizar los Lazos de Colaboración Institucional	Convenio	15	11	73.3					
02	05	06	02	01	04	TECNOLOGÍA APLICADA A LA EDUCACIÓN					885.5	743.8	84.0		
						Destinar Equipo de Cómputo al Proceso de Enseñanza-Aprendizaje en Educación Superior para el Desarrollo de las Habilidades Digitales	Equipo de computo	367	367	100					
						Impulsar la Participación de Estudiantes en Procesos de Certificación en el Uso de Tecnologías del Aprendizaje, Conocimiento, Información y Comunicación para el Desarrollo de Competencias y Habilidades	Estudiante	100	110	110					
02	05	06	02	01	01	FORTALECIMIENTO DE LA CALIDAD EDUCATIVA					1,912.8	1,811.6	94.7		
						Impartir el Idioma Inglés a los Estudiantes en Educación Superior para el Desarrollo de Competencias	Estudiante	753	753	100					
						Impulsar la Participación de Estudiantes de Educación Superior en Procesos de Certificación en el Idioma Inglés para el Desarrollo de Competencias	Estudiante	5	5	100					
02	05	06	02	01	05	CONVIVENCIA ESCOLAR SIN VIOLENCIA					291.1	262.7	90.2		
						Realizar Acciones para la Prevención de la Violencia Escolar en Educación Superior	Acción	10	10	100					
						Realizar Acciones para la Igualdad de Trato y Oportunidades	Acción	23	23	100					
01	03	04	01	01	01	FISCALIZACIÓN, CONTROL Y EVALUACIÓN INTERNA DE LA GESTIÓN PÚBLICA					721.2	672.4	93.2		
						Realizar Auditorías, con el Propósito de Verificar el Cumplimiento del Marco Normativo que Regula el Funcionamiento de las Dependencias y Organismos Auxiliares del Ejecutivo Estatal y los Ayuntamientos	Auditoría	4	2	50					
						Realizar Evaluaciones para Determinar el grado de Eficacia y Eficiencia en los Procesos, así como en el Desempeño Institucional de las Dependencias y Organismos Auxiliares del Ejecutivo Estatal	Evaluación	1	1	100					
						Realizar Inspecciones a Rubros Específicos en las Dependencias, Organismos Auxiliares del Ejecutivo Estatal y en su caso Ayuntamientos, con el Propósito de Constatar el Cumplimiento del Marco Normativo que lo Regula	Inspección	23	6	26.1					
						Participar en Testificaciones, con el Propósito de Asegurarse que los actos Administrativos se Realicen conforme a la Normatividad Vigente	Testificación	3	1	33.3					
						Participación del Órgano Interno de Control en Reuniones que por Mandato Legal o Disposición Administrativa así lo Requiera	Sesión	50	50	100					
01	03	04	02	02	04	INVESTIGACIÓN DE FALTAS ADMINISTRATIVAS					288.6	268.8	93.1		
						Recibir las Denuncias Derivadas de las Presuntas Faltas Administrativas, así como las Sugerencias y los Reconocimientos Presentados por los Interesados, Relacionadas con la Presentación del Servicio Público	Denuncia	1	0	0.0					
						Atender las Denuncias Presentadas por los Interesados	Denuncia	1	0	0.0					
04	04	01	01	01	01	PASIVOS DERIVADOS DE EROGACIONES DEVENGADAS Y PENDIENTES DE EJERCICIOS ANTERIORES					10,444.9	10,444.9	100		
						Registrar el Pago de Adeudos de Ejercicios Fiscales Anteriores	Documento	1	1	100					
T O T A L											88,242.7	79,142.6			

ANEXOS ESTABLECIDOS EN DIFERENTES ORDENAMIENTOS

T E S V B

Relación de Bienes Inmuebles que Componen el Patrimonio
Cuenta Pública 2020
(Miles de Pesos)

Ente Público: Tecnológico de Estudios Superiores de Valle de Bravo

Código	Descripción de Bienes Inmuebles	Valor en Libros
	Terrenos	5,235.8
	Edificios Habitacionales	105,694.5
	Construcciones en Proceso en Bienes de Dominio Público	1.0
	TOTAL	110,931.3

Relación de Bienes Muebles que Componen el Patrimonio
Cuenta Pública 2020
(Miles de Pesos)

Ente Público: Tecnológico de Estudios Superiores de Valle de Bravo

Código	Descripción de Bienes Muebles	Valor en Libros
	Mobiliario y Equipo de Administración	42,266.3
	Maquinaria Otros Equipos y Herramientas	32,308.2
	Vehiculos y Equipo de Transporte	1,213.7
	TOTAL	75,788.2

Tecnológico de Estudios Superiores de Valle de Bravo
Cuenta Pública 2020
Relación de Cuentas Bancarias Productivas Específicas

Fondo, Programa o Convenio	Datos de la Cuenta Bancaria	
	Institución Bancaria	Número de Cuentas *
Recursos Estatales	BBVA	320
Recursos Federales	BBVA	347
Recursos Propios	SCOTIABANK	591
Recursos del Programa de Mejoramiento al Profesorado	SCOTIABANK	661
Sep Tecnm Programa de Desarrollo	SCOTIABANK	023
Edificio de Vinculacion	SCOTIABANK	793
Programa Piloto Emprende Joven	SCOTIABANK	110
Apoyo a la Investigacion Cientifica Aplicada	SCOTIABANK	551
Construcción de Cancha de usos Múltiples	SCOTIABANK	516
Estrategia 5by20 de la Fundación Coca Cola	SCOTIABANK	522
Impulso a las Incubadoras de Empresas (IME)	SCOTIABANK	324
Sep Tecnm Prodep 2017	CITI BANAMEX	540

FORMATOS PARA EL CUMPLIMIENTO DE LA LEY DE DISCIPLINA FINANCIERA DE LAS ENTIDADES FEDERATIVAS Y LOS MUNICIPIOS

T E S V B

Tecnológico de Estudios Superiores de Valle de Bravo					
Estado de Situación Financiera Detallado - LDF					
Al 31 de Diciembre de 2020 y 2019					
(Cifras en Mlles de Pesos)					
Concepto	2020	2019	Concepto	2020	2019
ACTIVO			PASIVO		
Activo Circulante			Pasivo Circulante		
a. Efectivo y Equivalentes (a=a1+a2+a3+a4+a5+a6+a7)	22,343.5	19,838.0	a. Cuentas por Pagar a Corto Plazo (a=a1+a2+a3+a4+a5+a6+a7+a8+a9)	5,503.0	10,791.2
a1) Efectivo	22,343.5	19,834.1	a1) Servicios Personales por Pagar a Corto Plazo		
a2) Bancos/Tesorería		3.9	a2) Proveedores por Pagar a Corto Plazo	5,503.0	10,791.2
a3) Bancos/Dependencias y Otros			a3) Contratistas por Obras Públicas por Pagar a Corto Plazo		
a4) Inversiones Temporales (Hasta 3 meses)			a4) Participaciones y Aportaciones por Pagar a Corto Plazo		
a5) Fondos con Afectación Específica			a5) Transferencias Otorgadas por Pagar a Corto Plazo		
a6) Depósitos de Fondos de Terceros en Garantía y/o Administración			a6) Intereses, Comisiones y Otros Gastos de la Deuda Pública por Pagar a Corto Plazo		
a7) Otros Efectivos y Equivalentes			a7) Retenciones y Contribuciones por Pagar a Corto Plazo		
b. Derechos a Recibir Efectivo o Equivalentes (b=b1+b2+b3+b4+b5+b6+b7)	0.0	0.0	a8) Devoluciones de la Ley de Ingresos por Pagar a Corto Plazo	0.0	0.0
b1) Inversiones Financieras de Corto Plazo			a9) Otras Cuentas por Pagar a Corto Plazo		
b2) Cuentas por Cobrar a Corto Plazo			b. Documentos por Pagar a Corto Plazo (b=b1+b2+b3)		
b3) Deudores Diversos por Cobrar a Corto Plazo			b1) Documentos Comerciales por Pagar a Corto Plazo		
b4) Ingresos por Recuperar a Corto Plazo			b2) Documentos con Contratistas por Obras Públicas por Pagar a Corto Plazo		
b5) Deudores por Anticipos de la Tesorería a Corto Plazo			b3) Otros Documentos por Pagar a Corto Plazo		
b6) Préstamos Otorgados a Corto Plazo			c. Porción a Corto Plazo de la Deuda Pública a Largo Plazo (c=c1+c2)		
b7) Otros Derechos a Recibir Efectivo o Equivalentes a Corto Plazo			c1) Porción a Corto Plazo de la Deuda Pública		
c. Derechos a Recibir Bienes o Servicios (c=c1+c2+c3+c4+c5)	0.0	0.0	c2) Porción a Corto Plazo de Arrendamiento Financiero	0.0	0.0
c1) Anticipo a Proveedores por Adquisición de Bienes y Prestación de Servicios a Corto Plazo			d. Títulos y Valores a Corto Plazo		
c2) Anticipo a Proveedores por Adquisición de Bienes Inmuebles y Muebles a Corto Plazo			e. Pasivos Diferidos a Corto Plazo (e=e1+e2+e3)		
c3) Anticipo a Proveedores por Adquisición de Bienes Intangibles a Corto Plazo			e1) Ingresos Cobrados por Adelantado a Corto Plazo		
c4) Anticipo a Contratistas por Obras Públicas a Corto Plazo			e2) Intereses Cobrados por Adelantado a Corto Plazo		
c5) Otros Derechos a Recibir Bienes o Servicios a Corto Plazo			e3) Otros Pasivos Diferidos a Corto Plazo		
d. Inventarios (d=d1+d2+d3+d4+d5)	0.0	0.0	f. Fondos y Bienes de Terceros en Garantía y/o Administración a Corto Plazo (f=f1+f2+f3+f4+f5+f6)	0.0	0.0
d1) Inventario de Mercancías para Venta			f1) Fondos en Garantía a Corto Plazo		
d2) Inventario de Mercancías Terminadas			f2) Fondos en Administración a Corto Plazo		
d3) Inventario de Mercancías en Proceso de Elaboración			f3) Fondos Contingentes a Corto Plazo		
d4) Inventario de Materias Primas, Materiales y Suministros para Producción			f4) Fondos de Fideicomisos, Mandatos y Contratos Análogos a Corto Plazo		
d5) Bienes en Tránsito			f5) Otros Fondos de Terceros en Garantía y/o Administración a Corto Plazo		
e. Almacenes			f6) Valores y Bienes en Garantía a Corto Plazo		
f. Estimación por Pérdida o Deterioro de Activos Circulantes (f=f1+f2)	0.0	0.0	g. Provisiones a Corto Plazo (g=g1+g2+g3)	0.0	0.0
f1) Estimaciones para Cuentas Incobrables por Derechos a Recibir Efectivo o Equivalentes			g1) Provisión para Demandas y Juicios a Corto Plazo		
f2) Estimación por Deterioro de Inventarios			g2) Provisión para Contingencias a Corto Plazo		
g. Otros Activos Circulantes (g=g1+g2+g3+g4)	0.0	0.0	g3) Otras Provisiones a Corto Plazo	0.0	0.0
g1) Valores en Garantía			h. Otros Pasivos a Corto Plazo (h=h1+h2+h3)		
g2) Bienes en Garantía (excluye depósitos de fondos)			h1) Ingresos por Clasificar		
g3) Bienes Derivados de Embargos, Decomisos, Aseguramientos y Dación en Pago			h2) Recaudación por Participar		
g4) Adquisición con Fondos de Terceros			h3) Otros Pasivos Circulantes		
IA. Total de Activos Circulantes (IA = a + b + c + d + e + f + g + h + i)	22,343.5	19,838.0	IIA. Total de Pasivos Circulantes (IIA = a + b + c + d + e + f + g + h)	5,503.0	10,791.2
Activo No Circulante			Pasivo No Circulante		
a. Inversiones Financieras a Largo Plazo			a. Cuentas por Pagar a Largo Plazo		
b. Derechos a Recibir Efectivo o Equivalentes a Largo Plazo			b. Documentos por Pagar a Largo Plazo		
c. Bienes Inmuebles, Infraestructura y Construcciones en Proceso	110,931.3	115,562.3	c. Deuda Pública a Largo Plazo		
d. Bienes Muebles	75,788.2	75,425.7	d. Pasivos Diferidos a Largo Plazo		
e. Activos Intangibles			e. Fondos y Bienes de Terceros en Garantía y/o en Administración a Largo Plazo		
f. Depreciación, Deterioro y Amortización Acumulada de Bienes	-59,501.2	-52,867.4	f. Provisiones a Largo Plazo		
g. Activos Diferidos			IIIB. Total de Pasivos No Circulantes (IIIB = a + b + c + d + e + f)	0.0	0.0
h. Estimación por Pérdida o Deterioro de Activos no Circulantes			II. Total del Pasivo (II = IIA + IIIB)	5,503.0	10,791.2
i. Otros Activos no Circulantes			HACIENDA PÚBLICA/PATRIMONIO		
IB. Total de Activos No Circulantes (IB = a + b + c + d + e + f + g + h + i)	127,218.3	138,120.6	IIIA. Hacienda Pública/Patrimonio Contribuido (IIIA = a + b + c)	12,233.7	12,233.7
I. Total del Activo (I = IA + IB)	149,561.8	157,958.6	a. Aportaciones	12,233.7	12,233.7
			b. Donaciones de Capital		
			c. Actualización de la Hacienda Pública/Patrimonio		
			IIIB. Hacienda Pública/Patrimonio Generado (IIIB = a + b + c + d + e)	131,825.1	134,933.7
			a. Resultados del Ejercicio (Ahorro/ Desahorro)	1,925.8	4,007.6
			b. Resultados de Ejercicios Anteriores	127,466.8	128,493.6
			c. Revalúos	2,432.5	2,432.5
			d. Reservas		
			e. Rectificaciones de Resultados de Ejercicios Anteriores		
			IIIC. Exceso o Insuficiencia en la Actualización de la Hacienda Pública/Patrimonio (IIIC=a+b)	0.0	0.0
			a. Resultado por Posición Monetaria		
			b. Resultado por Tenencia de Activos no Monetarios		
			III. Total Hacienda Pública/Patrimonio (III = IIIA + IIIB + IIIC)	144,058.8	147,167.4
			IV. Total del Pasivo y Hacienda Pública/Patrimonio (IV = II + III)	149,561.8	157,958.6

CUENTA PÚBLICA DEL GOBIERNO, ORGANISMOS AUXILIARES Y AUTÓNOMOS DEL ESTADO DE MÉXICO 2020

Tecnológico de Estudios Superiores de Valle de Bravo
Informe Analítico de la Deuda Pública y Otros Pasivos - LDF
Al 31 de Diciembre de 2019 y 2020

Denominación de la Deuda Pública y Otros Pasivos (c)	Saldo al 31 de Diciembre de 2019 (d)	Disposiciones del Período (e)	Amortizaciones del Período (f)	Revaluaciones, Reclasificaciones y Otros Ajustes (g)	Saldo Final del Período (h) h=d+e-f+g	Pago de Intereses del Período (i)	Pago de Comisiones y demás Costos Asociados Durante el Período (j)
1. Deuda Pública (1=A+B)	0.0	0.0	0.0	0.0	0.0	0.0	
A. Corto Plazo (A=a1+a2+a3)	0.0	0.0	0.0	0.0	0.0	0.0	
a1) Instituciones de Crédito							
a2) Títulos y Valores							
a3) Arrendamientos Financieros							
B. Largo Plazo (B=b1+b2+b3)	0.0	0.0	0.0	0.0	0.0	0.0	
b1) Instituciones de Crédito							
b2) Títulos y Valores							
b3) Arrendamientos Financieros							
2. Otros Pasivos	10,791.2				5,503.0		
3. Total de la Deuda Pública y Otros Pasivos (3=1+2)	10,791.2	0.0	0.0	0.0	5,503.0		
4. Deuda Contingente 1 (Informativo)	0.0	0.0	0.0	0.0	0.0	0.0	
A. Deuda Contingente 1							
B. Deuda Contingente 2							
C. Deuda Contingente XX							
5. Valor de Instrumentos Bono Cupón Cero 2 (Informativo)	0.0	0.0	0.0	0.0	0.0	0.0	
A. Instrumento Bono Cupón Cero 1							
B. Instrumento Bono Cupón Cero 2							
C. Instrumento Bono Cupón Cero XX							

1 Se refiere a cualquier Financiamiento sin fuente o garantía de pago definida, que sea asumida de manera solidaria o subsidiaria por las Entidades Federativas con sus Municipios, organismos descentralizados y empresas de participación estatal mayoritaria y fideicomisos, locales o municipales, y por los Municipios con sus respectivos organismos descentralizados y empresas de participación municipal mayoritaria.

2 Se refiere al valor del Bono Cupón Cero que respalda el pago de los créditos asociados al mismo (Activo).

Obligaciones a Corto Plazo (k)	Monto Contratado (l)	Plazo Pactado (m)	Tasa de Interés (n)	Comisiones y Costos Relacionados (o)	Tasa Efectiva (p)
6. Obligaciones a Corto Plazo (Informativo)					
A. Crédito 1					
B. Crédito 2					
C. Crédito XX					

T E S V B

Tecnológico de Estudios Superiores de Valle de Bravo Informe Analítico de Obligaciones Diferentes de Financiamientos Al 31 de Diciembre de 2020 (Miles de Pesos)										
Denominación de las Obligaciones Diferentes de Financiamiento (c)	Fecha del Contrato (d)	Fecha de Inicio de Operación del Proyecto (e)	Fecha de Vencimiento (f)	Monto de la Inversión Pactado (g)	Plazo Pactado (h)	Monto Promedio Mensual del Pago de la Contraprestación (i)	Monto Promedio Mensual del Pago de la Contraprestación Correspondiente al Pago de Inversión (j)	Monto Pagado de la Inversión al XX de XXXX de 20XX (k)	Monto Pagado de la Inversión Actualizado al XX de XXXX de 20XX (l)	Saldo Pendiente por Pagar de la Inversión al XX de XXXX de 20XX (m = g - l)
A. Asociaciones Público Privadas (APP's) (A=a+b+c+d)				0.0		0.0	0.0			0.0
a) APP 1										0.0
b) APP 2										0.0
c) APP 3										0.0
d) APP XX										0.0
B. Otros Instrumentos (B=a+b+c+d)				0.0		0.0	0.0			0.0
a) Otro Instrumento 1										0.0
b) Otro Instrumento 2										0.0
c) Otro Instrumento 3										0.0
d) Otro Instrumento XX										0.0
C. Total de Obligaciones Diferentes de Financiamiento (C=A+B)				0.0		0.0	0.0			0.0

Tecnológico de Estudios Superiores de Valle de Bravo
Balance Presupuestario
Del 1 de Enero al 31 de Diciembre de 2020
(Miles de Pesos)

Concepto	Estimado / Aprobado	Devengado	Recaudado / Pagado
A. Ingresos Totales (A = A1+A2+A3)	74,183.6	83,737.2	83,737.2
A1. Ingresos de Libre Disposición	74,183.6	83,737.2	83,737.2
A2. Transferencias Federales Etiquetadas			
A3. Financiamiento Neto			
B. Egresos Presupuestarios¹ (B = B1+B2)	74,183.6	79,142.6	74,728.6
B1. Gasto No Etiquetado (sin incluir Amortización de la Deuda Pública)	74,183.6	79,142.6	74,728.6
B2. Gasto Etiquetado (sin incluir Amortización de la Deuda Pública)			
C. Remanentes del Ejercicio Anterior (C = C1 + C2)	0.0	0.0	0.0
C1. Remanentes de Ingresos de Libre Disposición Aplicados en el Período			
C2. Remanentes de Transferencias Federales Etiquetadas Aplicados en el Período			
I. Balance Presupuestario (I = A - B + C)	0.0	4,594.6	9,008.6
II. Balance Presupuestario sin Financiamiento Neto (II = I - A3)	0.0	4,594.6	9,008.6
III. Balance Presupuestario sin Financiamiento Neto y sin Remanentes del Ejercicio Anterior (III = II - C)	0.0	4,594.6	9,008.6

Concepto	Aprobado	Devengado	Pagado
E. Intereses, Comisiones y Gastos de la Deuda (E = E1+E2)	0.0	0.0	0.0
E1. Intereses, Comisiones y Gastos de la Deuda con Gasto No Etiquetado			
E2. Intereses, Comisiones y Gastos de la Deuda con Gasto Etiquetado			
IV. Balance Primario (IV = III + E)	0.0	4,594.6	9,008.6

Concepto	Estimado/ Aprobado	Devengado	Recaudado / Pagado
F. Financiamiento (F = F1 + F2)	0.0	0.0	0.0
F1. Financiamiento con Fuente de Pago de Ingresos de Libre Disposición			
F2. Financiamiento con Fuente de Pago de Transferencias Federales Etiquetadas			
G. Amortización de la Deuda (G = G1 + G2)	0.0	0.0	0.0
G1. Amortización de la Deuda Pública con Gasto No Etiquetado			
G2. Amortización de la Deuda Pública con Gasto Etiquetado			
A3. Financiamiento Neto (A3 = F - G)	0.0	0.0	0.0

Concepto	Estimado/ Aprobado	Devengado	Recaudado / Pagado
A1. Ingresos de Libre Disposición	74,183.6	83,737.2	83,737.2
A3.1 Financiamiento Neto con Fuente de Pago de Ingresos de Libre Disposición (A3.1 = F1 - G1)	0.0	0.0	0.0
F1. Financiamiento con Fuente de Pago de Ingresos de Libre Disposición			
G1. Amortización de la Deuda Pública con Gasto No Etiquetado			
B1. Gasto No Etiquetado (sin incluir Amortización de la Deuda Pública)	74,183.6	79,142.6	74,728.6
C1. Remanentes de Ingresos de Libre Disposición Aplicados en el Período			
V. Balance Presupuestario de Recursos Disponibles (V = A1 + A3.1 - B1 + C1)	0.0	4,594.6	9,008.6
VI. Balance Presupuestario de Recursos Disponibles sin Financiamiento Neto (VI = V - A3.1)	0.0	4,594.6	9,008.6

Concepto	Estimado/ Aprobado	Devengado	Recaudado / Pagado
A2. Transferencias Federales Etiquetadas			
A3.2 Financiamiento Neto con Fuente de Pago de Transferencias Federales Etiquetadas (A3.2 = F2 - G2)	0.0	0.0	0.0
F2. Financiamiento con Fuente de Pago de Transferencias Federales Etiquetadas			
G2. Amortización de la Deuda Pública con Gasto Etiquetado			
B2. Gasto Etiquetado (sin incluir Amortización de la Deuda Pública)	0.0	0.0	0.0
C2. Remanentes de Transferencias Federales Etiquetadas Aplicados en el Período			
VII. Balance Presupuestario de Recursos Etiquetados (VII = A2 + A3.2 - B2 + C2)	0.0	0.0	0.0
VIII. Balance Presupuestario de Recursos Etiquetados sin Financiamiento Neto (VIII = VII - A3.2)	0.0	0.0	0.0

T E S V B

Tecnológico de Estudios Superiores de Valle de Bravo						
Estado Analítico de Ingresos Detallado - LDF						
Del 1 de Enero al 31 de Diciembre de 2020						
(Miles de Pesos)						
Concepto	Ingreso					Diferencia
	Estimado	Ampliaciones/ (Reducciones)	Modificado	Devengado	Recaudado	
Ingresos de Libre Disposición						
A. Impuestos			0.0			0.0
B. Cuotas y Aportaciones de Seguridad Social			0.0			0.0
C. Contribuciones de Mejoras			0.0			0.0
D. Derechos			0.0			0.0
E. Productos			0.0	597.4	597.4	-597.4
F. Aprovechamientos			0.0			0.0
G. Ingresos por Ventas de Bienes y Servicios	19,189.3	-19,189.3	0.0	4,999.7	4,999.7	-4,999.7
H. Participaciones (H=h1+h2+h3+h4+h5+h6+h7+h8+h9+h10+h11)	0.0	0.0	0.0	0.0	0.0	0.0
h1) Fondo General de Participaciones			0.0			0.0
h2) Fondo de Fomento Municipal			0.0			0.0
h3) Fondo de Fiscalización y Recaudación			0.0			0.0
h4) Fondo de Compensación			0.0			0.0
h5) Fondo de Extracción de Hidrocarburos			0.0			0.0
h6) Impuesto Especial Sobre Producción y Servicios			0.0			0.0
h7) 0.136% de la Recaudación Federal Participable			0.0			0.0
h8) 3.17% Sobre Extracción de Petróleo			0.0			0.0
h9) Gasolinas y Diésel			0.0			0.0
h10) Fondo del Impuesto Sobre la Renta			0.0			0.0
h11) Fondo de Estabilización de los Ingresos de las Entidades Federativas			0.0			0.0
I. Incentivos Derivados de la Colaboración Fiscal (I=i1+i2+i3+i4+i5)	0.0	0.0	0.0	0.0	0.0	0.0
i1) Tenencia o Uso de Vehículos			0.0			0.0
i2) Fondo de Compensación ISAN			0.0			0.0
i3) Impuesto Sobre Automóviles Nuevos			0.0			0.0
i4) Fondo de Compensación de Repecos-Intermedios			0.0			0.0
i5) Otros Incentivos Económicos			0.0			0.0
J. Transferencias			0.0			0.0
K. Convenios	54,994.3	22,793.6	77,787.9	72,973.7	72,973.7	4,814.2
k1) Otros Convenios y Subsidios	54,994.3	22,793.6	77,787.9	72,973.7	72,973.7	4,814.2
L. Otros Ingresos de Libre Disposición (L=l1+l2)	0.0	10,454.8	-10,454.8	5,166.4	5,166.4	-15,621.2
l1) Participaciones en Ingresos Locales			0.0			0.0
l2) Otros Ingresos de Libre Disposición		10,454.8	10,454.8	5,166.4	5,166.4	5,288.4
I. Total de Ingresos de Libre Disposición (I=A+B+C+D+E+F+G+H+I+J+K+L)	74,183.6	14,069.1	88,242.7	83,737.2	83,737.2	4,505.5
Ingresos Excedentes de Ingresos de Libre Disposición			0.0			0.0
Transferencias Federales Etiquetadas			0.0			0.0
A. Aportaciones (A=a1+a2+a3+a4+a5+a6+a7+a8)	0.0	0.0	0.0	0.0	0.0	0.0
a1) Fondo de Aportaciones para la Nómina Educativa y Gasto Operativo			0.0			0.0
a2) Fondo de Aportaciones para los Servicios de Salud			0.0			0.0
a3) Fondo de Aportaciones para la Infraestructura Social			0.0			0.0
a4) Fondo de Aportaciones para el Fortalecimiento de los Municipios y de las Demarcaciones Territoriales del Distrito Federal			0.0			0.0
a5) Fondo de Aportaciones Múltiples			0.0			0.0
a6) Fondo de Aportaciones para la Educación Tecnológica y de Adultos			0.0			0.0
a7) Fondo de Aportaciones para la Seguridad Pública de los Estados y del Distrito Federal			0.0			0.0
a8) Fondo de Aportaciones para el Fortalecimiento de las Entidades Federativas			0.0			0.0
B. Convenios (B=b1+b2+b3+b4)	0.0	0.0	0.0	0.0	0.0	0.0
b1) Convenios de Protección Social en Salud			0.0			0.0
b2) Convenios de Descentralización			0.0			0.0
b3) Convenios de Reasignación			0.0			0.0
b4) Otros Convenios y Subsidios			0.0			0.0
C. Fondos Distintos de Aportaciones (C=c1+c2)	0.0	0.0	0.0	0.0	0.0	0.0
c1) Fondo para Entidades Federativas y Municipios Productores de Hidrocarburos			0.0			0.0
c2) Fondo Minero			0.0			0.0
D. Transferencias, Subsidios y Subvenciones, y Pensiones y Jubilaciones			0.0			0.0
E. Otras Transferencias Federales Etiquetadas			0.0			0.0
II. Total de Transferencias Federales Etiquetadas (II = A + B + C + D + E)	0.0	0.0	0.0	0.0	0.0	0.0
III. Ingresos Derivados de Financiamientos (III = A)	0.0	0.0	0.0	0.0	0.0	0.0
A. Ingresos Derivados de Financiamientos			0.0			0.0
IV. Total de Ingresos (IV = I + II + III)	74,183.6	14,069.1	88,242.7	83,737.2	83,737.2	4,505.5
Datos Informativos						
1. Ingresos Derivados de Financiamientos con Fuente de Pago de Ingresos de Libre Disposición			0.0			0.0
2. Ingresos Derivados de Financiamientos con Fuente de Pago de Transferencias Federales Etiquetadas			0.0			0.0
3. Ingresos Derivados de Financiamientos (3 = 1 + 2)	0.0	0.0	0.0	0.0	0.0	0.0

CUENTA PÚBLICA DEL GOBIERNO, ORGANISMOS AUXILIARES Y AUTÓNOMOS DEL ESTADO DE MÉXICO 2020

Tecnológico de Estudios Superiores de Valle de Bravo						
Estado Analítico del Ejercicio del Presupuesto de Egresos Detallado						
Clasificación por Objeto del Gasto (Capítulo y Concepto)						
Del 1 de Enero al 31 de Diciembre de 2020						
(Miles de Pesos)						
Concepto	Egresos					Subejercicio
	Aprobado	Ampliaciones/ (Reducciones)	Modificado	Devengado	Pagado	
I. Gasto No Etiquetado (I=A+B+C+D+E+F+G+H+I)	74,183.6	14,069.1	88,242.7	79,142.6	74,728.6	9,100.1
A. Servicios Personales (A=a1+a2+a3+a4+a5+a6+a7)	46,073.9	1,960.4	48,034.3	48,031.7	48,031.1	2.6
a1) Remuneraciones al Personal de Carácter Permanente	26,213.7	1,775.3	27,989.0	27,989.0	27,989.0	0.0
a2) Remuneraciones al Personal de Carácter Transitorio			0.0			0.0
a3) Remuneraciones Adicionales y Especiales	9,128.3	1,259.2	10,387.5	10,384.9	10,384.9	2.6
a4) Seguridad Social	7,842.3	-1,162.0	6,680.3	6,680.3	6,679.7	0.0
a5) Otras Prestaciones Sociales y Económicas	2,889.6	52.7	2,942.3	2,942.3	2,942.3	0.0
a6) Previsiones			0.0			0.0
a7) Pago de Estímulos a Servidores Públicos		35.2	35.2	35.2	35.2	0.0
B. Materiales y Suministros (B=b1+b2+b3+b4+b5+b6+b7+b8+b9)	14,519.0	-7,995.6	6,523.4	4,718.6	4,437.1	1,804.8
b1) Materiales de Administración, Emisión de Documentos y Artículos Oficiales	11,938.3	-8,084.7	3,853.6	3,062.0	2,867.2	791.6
b2) Alimentos y Utensilios	1.1		1.1			1.1
b3) Materias Primas y Materiales de Producción y Comercialización			0.0			0.0
b4) Materiales y Artículos de Construcción y de Reparación	233.8	110.7	344.5	256.8	256.8	87.7
b5) Productos Químicos, Farmacéuticos y de Laboratorio	149.0	119.7	268.7	179.5	179.5	89.2
b6) Combustibles, Lubricantes y Aditivos	555.7	-1.3	554.4	234.9	234.9	319.5
b7) Vestuario, Blancos, Prendas de Protección y Artículos Deportivos	364.7	-19.3	345.4	185.2	98.5	160.2
b8) Materiales y Suministros Para Seguridad			0.0			0.0
b9) Herramientas, Refacciones y Accesorios Menores	1,276.4	-120.7	1,155.7	800.2	800.2	355.5
C. Servicios Generales (C=c1+c2+c3+c4+c5+c6+c7+c8+c9)	10,873.5	1,736.8	12,610.3	11,154.8	9,990.4	1,455.5
c1) Servicios Básicos	1,272.8	-660.2	612.6	540.2	512.0	72.4
c2) Servicios de Arrendamiento	214.2	154.4	368.6	304.6	304.6	64.0
c3) Servicios Profesionales, Científicos, Técnicos y Otros Servicios	3,510.0	-285.6	3,224.4	2,527.7	2,263.2	696.7
c4) Servicios Financieros, Bancarios y Comerciales	494.8	103.2	598.0	555.4	555.4	42.6
c5) Servicios de Instalación, Reparación, Mantenimiento y Conservación	1,459.3	1,444.4	2,903.7	2,815.4	2,457.8	88.3
c6) Servicios de Comunicación Social y Publicidad	521.6	-216.8	304.8	209.0	193.8	95.8
c7) Servicios de Traslado y Viáticos	338.3	-217.8	120.5	100.0	100.0	20.5
c8) Servicios Oficiales	72.0	-55.1	16.9	8.6	8.6	8.3
c9) Otros Servicios Generales	2,990.5	1,470.3	4,460.8	4,093.9	3,595.0	366.9
D. Transferencias, Asignaciones, Subsidios y Otras Ayudas (D=d1+d2+d3+d4+d5+d6+d7+d8+d9)	417.2	-87.4	329.8	230.7	117.9	99.1
d1) Transferencias Internas y Asignaciones al Sector Público			0.0			0.0
d2) Transferencias al Resto del Sector Público			0.0			0.0
d3) Subsidios y Subvenciones	182.0	-32.3	149.7	85.0	85.0	64.7
d4) Ayudas Sociales	235.2	-55.1	180.1	145.7	32.9	34.4
d5) Pensiones y Jubilaciones			0.0			0.0
d6) Transferencias a Fideicomisos, Mandatos y Otros Análogos			0.0			0.0
d7) Transferencias a la Seguridad Social			0.0			0.0
d8) Donativos			0.0			0.0
d9) Transferencias al Exterior			0.0			0.0
E. Bienes Muebles, Inmuebles e Intangibles (E=e1+e2+e3+e4+e5+e6+e7+e8+e9)	2,300.0	8,000.0	10,300.0	4,561.9	1,707.2	5,738.1
e1) Mobiliario y Equipo de Administración	2,300.0	7,751.2	10,051.2	4,313.1	1,667.2	5,738.1
e2) Mobiliario y Equipo Educativo y Recreativo			0.0			0.0
e3) Equipo e Instrumental Médico y de Laboratorio		40.0	40.0	40.0	40.0	0.0
e4) Vehículos y Equipo de Transporte			0.0			0.0
e5) Equipo de Defensa y Seguridad			0.0			0.0
e6) Maquinaria, Otros Equipos y Herramientas			0.0			0.0
e7) Activos Biológicos			0.0			0.0
e8) Bienes Inmuebles			0.0			0.0
e9) Activos Intangibles		208.8	208.8	208.8		0.0
F. Inversión Pública (F=f1+f2+f3)	0.0	0.0	0.0	0.0	0.0	0.0
f1) Obra Pública en Bienes de Dominio Público			0.0			0.0
f2) Obra Pública en Bienes Propios			0.0			0.0
f3) Proyectos Productivos y Acciones de Fomento			0.0			0.0
G. Inversiones Financieras y Otras Provisiones (G=g1+g2+g3+g4+g5+g6+g7)	0.0	0.0	0.0	0.0	0.0	0.0
g1) Inversiones Para el Fomento de Actividades Productivas			0.0			0.0
g2) Acciones y Participaciones de Capital			0.0			0.0
g3) Compra de Títulos y Valores			0.0			0.0
g4) Concesión de Préstamos			0.0			0.0
g5) Inversiones en Fideicomisos, Mandatos y Otros Análogos			0.0			0.0
Fideicomiso de Desastres Naturales (Informativo)			0.0			0.0
g6) Otras Inversiones Financieras			0.0			0.0
g7) Provisiones para Contingencias y Otras Erogaciones Especiales			0.0			0.0
H. Participaciones y Aportaciones (H=h1+h2+h3)	0.0	0.0	0.0	0.0	0.0	0.0
h1) Participaciones			0.0			0.0
h2) Aportaciones			0.0			0.0
h3) Convenios			0.0			0.0
I. Deuda Pública (I=i1+i2+i3+i4+i5+i6+i7)	0.0	10,444.9	10,444.9	10,444.9	10,444.9	0.0
i1) Amortización de la Deuda Pública			0.0			0.0
i2) Intereses de la Deuda Pública			0.0			0.0
i3) Comisiones de la Deuda Pública			0.0			0.0
i4) Gastos de la Deuda Pública			0.0			0.0
i5) Costo por Coberturas			0.0			0.0
i6) Apoyos Financieros			0.0			0.0
I7) Adeudos de Ejercicios Fiscales Anteriores (ADEFAS)		10,444.9	10,444.9	10,444.9	10,444.9	0.0

TESVB

Concepto	Egresos					Subejercicio
	Aprobado	Ampliaciones/ (Reducciones)	Modificado	Devengado	Pagado	
II. Gasto Etiquetado (II=A+B+C+D+E+F+G+H+I)	0.0	0.0	0.0	0.0	0.0	0.0
A. Servicios Personales (A=a1+a2+a3+a4+a5+a6+a7)	0.0	0.0	0.0	0.0	0.0	0.0
a1) Remuneraciones al Personal de Carácter Permanente			0.0	0.0		0.0
a2) Remuneraciones al Personal de Carácter Transitorio			0.0	0.0		0.0
a3) Remuneraciones Adicionales y Especiales			0.0	0.0		0.0
a4) Seguridad Social			0.0	0.0		0.0
a5) Otras Prestaciones Sociales y Económicas			0.0	0.0		0.0
a6) Previsiones			0.0	0.0		0.0
a7) Pago de Estímulos a Servidores Públicos			0.0	0.0		0.0
B. Materiales y Suministros (B=b1+b2+b3+b4+b5+b6+b7+b8+b9)	0.0	0.0	0.0	0.0	0.0	0.0
b1) Materiales de Administración, Emisión de Documentos y Artículos Oficiales			0.0	0.0		0.0
b2) Alimentos y Utensilios			0.0	0.0		0.0
b3) Materias Primas y Materiales de Producción y Comercialización			0.0	0.0		0.0
b4) Materiales y Artículos de Construcción y de Reparación			0.0	0.0		0.0
b5) Productos Químicos, Farmacéuticos y de Laboratorio			0.0	0.0		0.0
b6) Combustibles, Lubricantes y Aditivos			0.0	0.0		0.0
b7) Vestuario, Blancos, Prendas de Protección y Artículos Deportivos			0.0	0.0		0.0
b8) Materiales y Suministros Para Seguridad			0.0	0.0		0.0
b9) Herramientas, Refacciones y Accesorios Menores			0.0	0.0		0.0
C. Servicios Generales (C=c1+c2+c3+c4+c5+c6+c7+c8+c9)	0.0	0.0	0.0	0.0	0.0	0.0
c1) Servicios Básicos			0.0	0.0		0.0
c2) Servicios de Arrendamiento			0.0	0.0		0.0
c3) Servicios Profesionales, Científicos, Técnicos y Otros Servicios			0.0	0.0		0.0
c4) Servicios Financieros, Bancarios y Comerciales			0.0	0.0		0.0
c5) Servicios de Instalación, Reparación, Mantenimiento y Conservación			0.0	0.0		0.0
c6) Servicios de Comunicación Social y Publicidad			0.0	0.0		0.0
c7) Servicios de Traslado y Viáticos			0.0	0.0		0.0
c8) Servicios Oficiales			0.0	0.0		0.0
c9) Otros Servicios Generales			0.0	0.0		0.0
D. Transferencias, Asignaciones, Subsidios y Otras Ayudas (D=d1+d2+d3+d4+d5+d6+d7+d8+d9)	0.0	0.0	0.0	0.0	0.0	0.0
d1) Transferencias Internas y Asignaciones al Sector Público			0.0	0.0		0.0
d2) Transferencias al Resto del Sector Público			0.0	0.0		0.0
d3) Subsidios y Subvenciones			0.0	0.0		0.0
d4) Ayudas Sociales			0.0	0.0		0.0
d5) Pensiones y Jubilaciones			0.0	0.0		0.0
d6) Transferencias a Fideicomisos, Mandatos y Otros Análogos			0.0	0.0		0.0
d7) Transferencias a la Seguridad Social			0.0	0.0		0.0
d8) Donativos			0.0	0.0		0.0
d9) Transferencias al Exterior			0.0	0.0		0.0
E. Bienes Muebles, Inmuebles e Intangibles (E=e1+e2+e3+e4+e5+e6+e7+e8+e9)	0.0	0.0	0.0	0.0	0.0	0.0
e1) Mobiliario y Equipo de Administración			0.0	0.0		0.0
e2) Mobiliario y Equipo Educativo y Recreativo			0.0	0.0		0.0
e3) Equipo e Instrumental Médico y de Laboratorio			0.0	0.0		0.0
e4) Vehículos y Equipo de Transporte			0.0	0.0		0.0
e5) Equipo de Defensa y Seguridad			0.0	0.0		0.0
e6) Maquinaria, Otros Equipos y Herramientas			0.0	0.0		0.0
e7) Activos Biológicos			0.0	0.0		0.0
e8) Bienes Inmuebles			0.0	0.0		0.0
e9) Activos Intangibles			0.0	0.0		0.0
F. Inversión Pública (F=f1+f2+f3)	0.0	0.0	0.0	0.0	0.0	0.0
f1) Obra Pública en Bienes de Dominio Público			0.0	0.0		0.0
f2) Obra Pública en Bienes Propios			0.0	0.0		0.0
f3) Proyectos Productivos y Acciones de Fomento			0.0	0.0		0.0
G. Inversiones Financieras y Otras Provisiones (G=g1+g2+g3+g4+g5+g6+g7)	0.0	0.0	0.0	0.0	0.0	0.0
g1) Inversiones Para el Fomento de Actividades Productivas			0.0	0.0		0.0
g2) Acciones y Participaciones de Capital			0.0	0.0		0.0
g3) Compra de Títulos y Valores			0.0	0.0		0.0
g4) Concesión de Préstamos			0.0	0.0		0.0
g5) Inversiones en Fideicomisos, Mandatos y Otros Análogos			0.0	0.0		0.0
Fideicomiso de Desastres Naturales (Informativo)			0.0	0.0		0.0
g6) Otras Inversiones Financieras			0.0	0.0		0.0
g7) Provisiones para Contingencias y Otras Erogaciones Especiales			0.0	0.0		0.0
H. Participaciones y Aportaciones (H=h1+h2+h3)	0.0	0.0	0.0	0.0	0.0	0.0
h1) Participaciones			0.0	0.0		0.0
h2) Aportaciones			0.0	0.0		0.0
h3) Convenios			0.0	0.0		0.0
I. Deuda Pública (I=i1+i2+i3+i4+i5+i6+i7)	0.0	0.0	0.0	0.0	0.0	0.0
i1) Amortización de la Deuda Pública			0.0	0.0		0.0
i2) Intereses de la Deuda Pública			0.0	0.0		0.0
i3) Comisiones de la Deuda Pública			0.0	0.0		0.0
i4) Gastos de la Deuda Pública			0.0	0.0		0.0
i5) Costo por Coberturas			0.0	0.0		0.0
i6) Apoyos Financieros			0.0	0.0		0.0
i7) Adeudos de Ejercicios Fiscales Anteriores (ADEFAS)			0.0	0.0		0.0
III. Total de Egresos (III = I + II)	74,183.6	14,069.1	88,242.7	79,142.6	74,728.6	9,100.1

CUENTA PÚBLICA DEL GOBIERNO, ORGANISMOS AUXILIARES Y AUTÓNOMOS DEL ESTADO DE MÉXICO 2020

Tecnológico de Estudios Superiores de Valle de Bravo Estado Analítico del Ejercicio del Presupuesto de Egresos Detallado Clasificación Administrativa Del 1 de Enero al 31 de Diciembre de 2020 (Miles de Pesos)						
Concepto (c)	Egresos					Subejercicio
	Aprobado	Ampliaciones/ (Reducciones)	Modificado	Devengado	Pagado	
I. Gasto No Etiquetado (I=A+B+C+D+E+F+G+H)	74,183.6	14,059.1	88,242.7	79,142.6	74,728.6	9,100.1
Tecnológico de Estudios Superiores de Valle de Bravo (210C19)	74,183.6	14,059.1	88,242.7	79,142.6	74,728.6	9,100.1
II. Gasto Etiquetado (II=A+B+C+D+E+F+G+H)	0.0	0.0	0.0	0.0	0.0	0.0
Tecnológico de Estudios Superiores de Valle de Bravo (210C19)			0.0			0.0
III. Total de Egresos (III = I + II)	74,183.6	14,059.1	88,242.7	79,142.6	74,728.6	9,100.1

T E S V B

Tecnológico de Estudios Superiores de Valle de Bravo Estado Analítico del Ejercicio del Presupuesto de Egresos Detallado Clasificación Funcional (Finalidad y Función) Del 1 de Enero al 31 de Diciembre de 2020 (Miles de Pesos)						
Concepto (c)	Egresos					Subejercicio (e)
	Aprobado (d)	Ampliaciones/ (Reducciones)	Modificado	Devengado	Pagado	
I. Gasto No Etiquetado (I=A+B+C+D)	74,183.6	3,614.2	77,797.8	68,697.7	64,283.7	9,100.1
A. Gobierno (A=a1+a2+a3+a4+a5+a6+a7+a8)	0.0	0.0	0.0	0.0	0.0	0.0
a1) Legislación			0.0			0.0
a2) Justicia			0.0			0.0
a3) Coordinación de la Política de Gobierno			0.0			0.0
a4) Relaciones Exteriores			0.0			0.0
a5) Asuntos Financieros y Hacendarios			0.0			0.0
a6) Seguridad Nacional			0.0			0.0
a7) Asuntos de Orden Público y de Seguridad Interior			0.0			0.0
a8) Otros Servicios Generales			0.0			0.0
B. Desarrollo Social (B=b1+b2+b3+b4+b5+b6+b7)	74,183.6	3,614.2	77,797.8	68,697.7	64,283.7	9,100.1
b1) Protección Ambiental			0.0			0.0
b2) Vivienda y Servicios a la Comunidad			0.0			0.0
b3) Salud			0.0			0.0
b4) Recreación, Cultura y Otras Manifestaciones Sociales			0.0			0.0
b5) Educación	74,183.6	3,614.2	77,797.8	68,697.7	64,283.7	9,100.1
b6) Protección Social			0.0			0.0
b7) Otros Asuntos Sociales			0.0			0.0
C. Desarrollo Económico (C=c1+c2+c3+c4+c5+c6+c7+c8+c9)	0.0	0.0	0.0	0.0	0.0	0.0
c1) Asuntos Económicos, Comerciales y Laborales en General			0.0			0.0
c2) Agropecuaria, Silvicultura, Pesca y Caza			0.0			0.0
c3) Combustibles y Energía			0.0			0.0
c4) Minería, Manufacturas y Construcción			0.0			0.0
c5) Transporte			0.0			0.0
c6) Comunicaciones			0.0			0.0
c7) Turismo			0.0			0.0
c8) Ciencia, Tecnología e Innovación			0.0			0.0
c9) Otras Industrias y Otros Asuntos Económicos			0.0			0.0
D. Otras No Clasificadas en Funciones Anteriores (D=d1+d2+d3+d4)	0.0	0.0	0.0	0.0	0.0	0.0
d1) Transacciones de la Deuda Pública / Costo Financiero de la Deuda			0.0			0.0
d2) Transferencias, Participaciones y Aportaciones Entre Diferentes Niveles y Órdenes de Gobierno			0.0			0.0
d3) Saneamiento del Sistema Financiero			0.0			0.0
d4) Adeudos de Ejercicios Fiscales Anteriores			0.0			0.0
II. Gasto Etiquetado (II=A+B+C+D)	0.0	10,444.9	10,444.9	10,444.9	10,444.9	0.0
A. Gobierno (A=a1+a2+a3+a4+a5+a6+a7+a8)	0.0	0.0	0.0	0.0	0.0	0.0
a1) Legislación			0.0			0.0
a2) Justicia			0.0			0.0
a3) Coordinación de la Política de Gobierno			0.0			0.0
a4) Relaciones Exteriores			0.0			0.0
a5) Asuntos Financieros y Hacendarios			0.0			0.0
a6) Seguridad Nacional			0.0			0.0
a7) Asuntos de Orden Público y de Seguridad Interior			0.0			0.0
a8) Otros Servicios Generales			0.0			0.0
B. Desarrollo Social (B=b1+b2+b3+b4+b5+b6+b7)	0.0	0.0	0.0	0.0	0.0	0.0
b1) Protección Ambiental			0.0			0.0
b2) Vivienda y Servicios a la Comunidad			0.0			0.0
b3) Salud			0.0			0.0
b4) Recreación, Cultura y Otras Manifestaciones Sociales			0.0			0.0
b5) Educación			0.0			0.0
b6) Protección Social			0.0			0.0
b7) Otros Asuntos Sociales			0.0			0.0
C. Desarrollo Económico (C=c1+c2+c3+c4+c5+c6+c7+c8+c9)	0.0	0.0	0.0	0.0	0.0	0.0
c1) Asuntos Económicos, Comerciales y Laborales en General			0.0			0.0
c2) Agropecuaria, Silvicultura, Pesca y Caza			0.0			0.0
c3) Combustibles y Energía			0.0			0.0
c4) Minería, Manufacturas y Construcción			0.0			0.0
c5) Transporte			0.0			0.0
c6) Comunicaciones			0.0			0.0
c7) Turismo			0.0			0.0
c8) Ciencia, Tecnología e Innovación			0.0			0.0
c9) Otras Industrias y Otros Asuntos Económicos			0.0			0.0
D. Otras No Clasificadas en Funciones Anteriores (D=d1+d2+d3+d4)	0.0	10,444.9	10,444.9	10,444.9	10,444.9	0.0
d1) Transacciones de la Deuda Pública / Costo Financiero de la Deuda			0.0			0.0
d2) Transferencias, Participaciones y Aportaciones Entre Diferentes Niveles y Órdenes de Gobierno			0.0			0.0
d3) Saneamiento del Sistema Financiero			0.0			0.0
d4) Adeudos de Ejercicios Fiscales Anteriores		10,444.9	10,444.9	10,444.9	10,444.9	0.0
III. Total de Egresos (III = I + II)	74,183.6	14,059.1	88,242.7	79,142.6	74,728.6	9,100.1

CUENTA PÚBLICA DEL GOBIERNO, ORGANISMOS AUXILIARES Y AUTÓNOMOS DEL ESTADO DE MÉXICO 2020

Tecnológico de Estudios Superiores de Valle de Bravo Estado Analítico del Ejercicio del Presupuesto de Egresos Detallado Clasificación de Servicios Personales por Categoría Del 1 de Enero al 31 de Diciembre de 2020 (Miles de Pesos)						
Concepto (c)	Egresos					Subejercicio
	Aprobado	Ampliaciones/ (Reducciones)	Modificado	Devengado	Pagado	
I. Gasto No Etiquetado (I=A+B+C+D+E+F)	46,073.9	1,960.4	48,034.3	48,031.7	48,031.1	2.6
A. Personal Administrativo y de Servicio Público	46,073.9	1,960.4	48,034.3	48,031.7	48,031.1	2.6
B. Magisterio			0.0			0.0
C. Servicios de Salud (C=c1+c2)	0.0	0.0	0.0	0.0	0.0	0.0
c1) Personal Administrativo			0.0			0.0
c2) Personal Médico, Paramédico y afín			0.0			0.0
D. Seguridad Pública			0.0			0.0
E. Gastos asociados a la Implementación de nuevas leyes federales o reformas a las mismas (E = e1 + e2)	0.0	0.0	0.0	0.0	0.0	0.0
e1) Nombre del Programa o Ley 1			0.0			0.0
e2) Nombre del Programa o Ley 2			0.0			0.0
F. Sentencias laborales definitivas			0.0			0.0
II. Gasto Etiquetado (II=A+B+C+D+E+F)	0.0	0.0	0.0	0.0	0.0	0.0
A. Personal Administrativo y de Servicio Público			0.0			0.0
B. Magisterio			0.0			0.0
C. Servicios de Salud (C=c1+c2)	0.0	0.0	0.0	0.0	0.0	0.0
c1) Personal Administrativo			0.0			0.0
c2) Personal Médico, Paramédico y afín			0.0			0.0
D. Seguridad Pública			0.0			0.0
E. Gastos asociados a la Implementación de nuevas leyes federales o reformas a las mismas (E = e1 + e2)	0.0	0.0	0.0	0.0	0.0	0.0
e1) Nombre del Programa o Ley 1			0.0			0.0
e2) Nombre del Programa o Ley 2			0.0			0.0
F. Sentencias laborales definitivas			0.0			0.0
III. Total del Gasto en Servicios Personales (III = I + II)	46,073.9	1,960.4	48,034.3	48,031.7	48,031.1	2.6